

Код территории по ОКАТО	Код некредитной финансовой организации		
	по ОКПО	ОГРН	ИНН
88401000000	64998970	1101215004593	1215150103

**БУХГАЛТЕРСКИЙ БАЛАНС  
МИКРОФИНАНСОВОЙ ОРГАНИЗАЦИИ  
В ФОРМЕ ХОЗЯЙСТВЕННОГО ОБЩЕСТВА ИЛИ ТОВАРИЩЕСТВА, ЛОМБАРДА**

на 30 июня 2024 г.

Общество с ограниченной ответственностью микрофинансовая компания "ЭкспрессДеньги" (ООО МФК "ЭкспрессДеньги")  
(полное фирменное наименование или сокращенное фирменное наименование)

Почтовый адрес 424000, Марий Эл Респ, Йошкар-Ола г, Чавайна б-р, д. № 12 А

Код формы по ОКУД 0420842

Годовая (квартальная)

(тыс. руб.)


Номер строки	Наименование показателя	Пояснения к строкам	На 30 июня 2024 г.	На 31 декабря 2023 г.
1	2	3	4	5
<b>РАЗДЕЛ I. АКТИВЫ</b>				
1	Денежные средства	прим.5	268 131	251 937
2	Финансовые активы, оцениваемые по справедливой стоимости через прибыль или убыток		-	-
3	Финансовые активы, оцениваемые по справедливой стоимости через прочий совокупный доход		-	-
4	Финансовые активы, оцениваемые по амортизированной стоимости	прим.8	289 971	270 168
5	Активы (активы выбывающих групп), классифицированные как предназначенные для продажи		-	-
6	Инвестиции в ассоциированные предприятия		-	-
7	Инвестиции в совместно контролируемые предприятия		-	-
8	Инвестиции в дочерние предприятия		-	-
9	Инвестиционное имущество и капитальные вложения в него		-	-
10	Нематериальные активы и капитальные вложения в них	прим.14	246	379
11	Основные средства и капитальные вложения в них	прим.15	56 217	53 554
12	Требования по текущему налогу на прибыль		-	8 624
13	Отложенные налоговые активы		6 631	6 490
14	Прочие активы	прим.17	12 092	9 735
15	<b>ИТОГО АКТИВОВ</b>		<b>633 288</b>	<b>600 887</b>
<b>РАЗДЕЛ II. ОБЯЗАТЕЛЬСТВА</b>				
16	Финансовые обязательства, оцениваемые по справедливой стоимости через прибыль или убыток		-	-
17	Финансовые обязательства, оцениваемые по амортизированной стоимости	прим.19	89 200	90 414
18	Обязательства выбывающих групп, классифицированные как предназначенные для продажи		-	-
19	Обязательства по текущему налогу на прибыль		9 416	-
20	Отложенные налоговые обязательства		-	-

21	Резервы – оценочные обязательства		-	-
22	Прочие обязательства	прим.21	28 432	29 060
23	ИТОГО ОБЯЗАТЕЛЬСТВ		127 048	119 474
<b>РАЗДЕЛ III. КАПИТАЛ</b>				
24	Уставный (складочный) капитал		1 000	1 000
25	Добавочный капитал		-	-
26	Резервный капитал		-	-
27	Собственные акции (доли), выкупленные у акционеров (участников)		-	-
28	Резервы		-	-
29	Нераспределенная прибыль (непокрытый убыток)		505 240	480 413
30	ИТОГО КАПИТАЛА		506 240	481 413
31	ИТОГО КАПИТАЛА И ОБЯЗАТЕЛЬСТВ		633 288	600 887

Генеральный директор  
(должность руководителя)

21 июня 2024 г.



  
(подпись)

В. В. Соколов

(инициалы, фамилия)

Код территории по ОКАТО	Код некредитной финансовой организации		
	по ОКПО	ОГРН	ИНН
88401000000	64998970	1101215004593	1215150103

**ОТЧЕТ  
О ФИНАНСОВЫХ РЕЗУЛЬТАТАХ МИКРОФИНАНСОВОЙ ОРГАНИЗАЦИИ  
В ФОРМЕ ХОЗЯЙСТВЕННОГО ОБЩЕСТВА ИЛИ ТОВАРИЩЕСТВА, ЛОМБАРДА**

за Январь - Июнь 2024 г.

Общество с ограниченной ответственностью микрофинансовая компания "ЭкспрессДеньги" (ООО МФК "ЭкспрессДеньги")

(полное фирменное наименование или сокращенное фирменное наименование)

Почтовый адрес 424000, Марий Эл Респ, Йошкар-Ола г, Чавайна б-р, д. № 12 А

Код формы по ОКУД 0420843

Годовая (квартальная)

(тыс. руб.)

Номер строки	Наименование показателя	Пояснения к строкам	За I полугодие 2024 г.	За I полугодие 2023 г.	За Апрель - Июнь 2024 г.	За Апрель - Июнь 2023 г.
1	2	3	4	5	6	7
<b>Раздел I. чистые процентные доходы (чистые процентные расходы) после создания оценочного резерва под ожидаемые кредитные убытки по финансовым активам</b>						
1	Процентные доходы	прим.25	483 665	534 248	250 443	287 722
2	Процентные расходы	прим.26	(3 214)	(4 297)	(1 785)	(2 000)
3	Чистые процентные доходы (чистые процентные расходы)		480 451	529 951	248 658	285 722
4	Доходы за вычетом расходов (расходы за вычетом доходов) по восстановлению (созданию) оценочных резервов под ожидаемые кредитные убытки по финансовым активам, в том числе:		(244 176)	(283 804)	(111 408)	(161 083)
5	доходы за вычетом расходов (расходы за вычетом доходов) по восстановлению (созданию) оценочных резервов под ожидаемые кредитные убытки по финансовым активам, оцениваемым по амортизированной стоимости		(244 176)	(283 804)	(111 408)	(161 083)
6	доходы за вычетом расходов (расходы за вычетом доходов) по восстановлению (созданию) оценочных резервов под ожидаемые кредитные убытки по долговым инструментам, оцениваемым по справедливой стоимости через прочий совокупный доход		-	-	-	-
7	Чистые процентные доходы (чистые процентные расходы) после создания оценочного резерва под ожидаемые кредитные убытки по финансовым активам		236 275	246 147	137 250	124 639
<b>Раздел II. Операционные доходы за вычетом операционных расходов</b>						
8	Доходы за вычетом расходов (расходы за вычетом доходов) по операциям с финансовыми инструментами, оцениваемыми по справедливой стоимости через прибыль или убыток		-	-	-	-
9	Доходы за вычетом расходов (расходы за вычетом доходов) по операциям с финансовыми активами, оцениваемыми по справедливой стоимости через прочий совокупный доход		-	-	-	-
10	Доходы за вычетом расходов (расходы за вычетом доходов) по операциям с финансовыми инструментами, оцениваемыми по амортизированной стоимости	прим.31	6 536	3 674	2 247	1 944
11	Доходы за вычетом расходов (расходы за вычетом доходов) от операций с инвестиционным имуществом и капитальными вложениями в него		-	-	-	-
12	Доходы за вычетом расходов (расходы за вычетом доходов) по операциям с иностранной валютой и от переоценки средств в иностранной валюте		(6 912)	10 472	(7 389)	4 024
13	Общие и административные расходы	прим.33	(235 844)	(213 317)	(101 233)	(112 339)
14	Доходы за вычетом расходов (расходы за вычетом доходов) от переоценки и выбытия активов (выбывающих групп), классифицированных как предназначенные для продажи		-	-	-	-
15	Прочие доходы	прим.34	46 118	5 416	20 975	3 332
16	Прочие расходы	прим.34	(1 071)	(11 983)	(648)	(7 069)
17	Итого операционных доходов (расходов)		(191 173)	(205 738)	(86 048)	(110 108)
18	Прибыль (убыток) до налогообложения		45 102	40 409	51 202	14 531
19	Доход (расход) по налогу на прибыль, в том числе:		(9 275)	(8 520)	(9 528)	(2 984)
20	доход (расход) по текущему налогу на прибыль		(9 416)	(10 948)	(9 416)	(4 243)
21	доход (расход) по отложенному налогу на прибыль	прим.35	141	2 428	(112)	1 259
22	Прибыль (убыток) от прекращенной деятельности, переоценки и выбытия активов (выбывающих групп), классифицированных как предназначенные для продажи, составляющих прекращенную деятельность, после налогообложения		-	-	-	-
23	Прибыль (убыток) после налогообложения		35 827	31 889	41 674	11 547
<b>Раздел III. Прочий совокупный доход</b>						
24	Прочий совокупный доход (расход), не подлежащий переклассификации в состав прибыли или убытка в последующих периодах, в том числе:		-	-	-	-

25	чистое изменение резерва переоценки основных средств и нематериальных активов, в том числе:			-	-		
26	изменение резерва переоценки в результате выбытия основных средств и нематериальных активов			-	-		
27	изменение резерва переоценки в результате переоценки, обесценения и амортизации основных средств и нематериальных активов			-	-		
28	налог на прибыль, связанный с изменением резерва переоценки основных средств и нематериальных активов			-	-		
29	чистое изменение справедливой стоимости долевых инструментов, оцениваемых по справедливой стоимости через прочий совокупный доход, в том числе:			-	-		
30	изменение справедливой стоимости долевых инструментов, оцениваемых по справедливой стоимости через прочий совокупный доход в результате их выбытия			-	-		
31	изменение справедливой стоимости долевых инструментов, оцениваемых по справедливой стоимости через прочий совокупный доход в результате их переоценки			-	-		
32	влияние налога на прибыль, связанного с изменением справедливой стоимости долевых инструментов, оцениваемых по справедливой стоимости через прочий совокупный доход			-	-		
33	чистое изменение справедливой стоимости финансовых обязательств, учитываемых по справедливой стоимости через прибыль или убыток, связанное с изменением кредитного риска, в том числе:			-	-		
34	при выбытии финансовых обязательств, учитываемых по справедливой стоимости через прибыль или убыток			-	-		
35	изменение справедливой стоимости финансовых обязательств, учитываемых по справедливой стоимости через прибыль или убыток, связанное с изменением кредитного риска			-	-		
36	влияние налога на прибыль, обусловленного изменением справедливой стоимости финансовых обязательств, учитываемых по справедливой стоимости через прибыль или убыток, связанным с изменением кредитного риска			-	-		
37	чистое изменение стоимости инструментов хеджирования, с помощью которых хеджируются долевые инструменты, оцениваемые по справедливой стоимости через прочий совокупный доход, в том числе:			-	-		
38	изменение стоимости инструментов хеджирования, с помощью которых хеджируются долевые инструменты, оцениваемые по справедливой стоимости через прочий совокупный доход			-	-		
39	влияние налога на прибыль, обусловленного изменением стоимости инструментов хеджирования, с помощью которых хеджируются долевые инструменты, оцениваемые по справедливой стоимости через прочий совокупный доход			-	-		
40	прочий совокупный доход (убыток) от других операций			-	-		
41	налог на прибыль, относящийся к прочему совокупному доходу (убытку) от других операций			-	-		
42	Прочий совокупный доход (расход), подлежащий переклассификации в состав прибыли или убытка в последующих периодах, в том числе:			-	-		
43	чистое изменение справедливой стоимости долговых инструментов, оцениваемых по справедливой стоимости через прочий совокупный доход, в том числе:			-	-		
44	изменение справедливой стоимости долговых инструментов, оцениваемых по справедливой стоимости через прочий совокупный доход			-	-		
45	влияние налога на прибыль, связанного с изменением справедливой стоимости долговых инструментов, оцениваемых по справедливой стоимости через прочий совокупный доход			-	-		
46	переклассификация накопленного изменения справедливой стоимости долговых инструментов, оцениваемых по справедливой стоимости через прочий совокупный доход, в состав прибыли или убытка			-	-		
47	налог на прибыль, связанный с переклассификацией накопленного изменения справедливой стоимости долговых инструментов, оцениваемых по справедливой стоимости через прочий совокупный доход, в состав прибыли или убытка			-	-		

48	чистое изменение оценочного резерва под ожидаемые кредитные убытки по долговым инструментам, оцениваемым по справедливой стоимости через прочий совокупный доход, в том числе:			-	-	-	-
49	создание (восстановление) оценочного резерва под ожидаемые кредитные убытки по долговым инструментам, оцениваемым по справедливой стоимости через прочий совокупный доход			-	-	-	-
50	влияние налога на прибыль, связанного с созданием (восстановлением) оценочного резерва под ожидаемые кредитные убытки по долговым инструментам, оцениваемым по справедливой стоимости через прочий совокупный доход			-	-	-	-
51	переклассификация в состав прибыли или убытка оценочного резерва под ожидаемые кредитные убытки по долговым инструментам, оцениваемым по справедливой стоимости через прочий совокупный доход			-	-	-	-
52	налог на прибыль, связанный с переклассификацией в состав прибыли или убытка оценочного резерва под ожидаемые кредитные убытки по долговым инструментам, оцениваемым по справедливой стоимости через прочий совокупный доход			-	-	-	-
53	чистые доходы (расходы) от хеджирования денежных потоков, в том числе:			-	-	-	-
54	доходы (расходы) от хеджирования денежных потоков			-	-	-	-
55	налог на прибыль, связанный с доходами (расходами) от хеджирования денежных потоков			-	-	-	-
56	переклассификация в состав прибыли или убытка накопленной суммы переоценки инструмента хеджирования денежных потоков			-	-	-	-
57	налог на прибыль, связанный с переклассификацией в состав прибыли или убытка накопленной суммы переоценки инструмента хеджирования денежных потоков			-	-	-	-
58	прочий совокупный доход (убыток) от других операций			-	-	-	-
59	налог на прибыль, относящийся к прочему совокупному доходу (убытку) от других операций			-	-	-	-
60	ИТОГО ПРОЧЕГО СОВОКУПНОГО ДОХОДА (УБЫТКА) ЗА ОТЧЕТНЫЙ ПЕРИОД			-	-	-	-
61	ИТОГО СОВОКУПНОГО ДОХОДА (УБЫТКА) ЗА ОТЧЕТНЫЙ ПЕРИОД			35 827	31 889	41 674	11 547

Генеральный директор

(должность руководителя)



(подпись)

В. В. Соколов

(инициалы, фамилия)









Код территории по ОКАТО	Код некредитной финансовой организации		
	по ОКПО	ОГРН	ИНН
88401000000	64998970	1101215004593	1215150103

**ОТЧЕТ  
О ДЕНЕЖНЫХ ПОТОКАХ МИКРОФИНАНСОВОЙ ОРГАНИЗАЦИИ В ФОРМЕ  
ХОЗЯЙСТВЕННОГО ОБЩЕСТВА ИЛИ ТОВАРИЩЕСТВА, ЛОМBARDA**

за Январь - Июнь 2024 г.

Общество с ограниченной ответственностью микрофинансовая компания "ЭкспрессДеньги" (ООО МФК "ЭкспрессДеньги")  
(полное фирменное наименование или сокращенное фирменное наименование)

Почтовый адрес 424000, Марий Эл Респ, Йошкар-Ола г, Чавайна б-р, д. № 12 А

Код формы по ОКУД 0420845

Годовая (квартальная)

(тыс. руб.)

Номер строки	Наименование показателя	Пояснения к строкам	За I полугодие 2024 г.	За I полугодие 2023 г.
1	2	3	4	5
<b>Раздел I. Денежные потоки от операционной деятельности</b>				
1	Полученные проценты		368 090	373 312
2	Уплаченные проценты		-	-
3	Платежи, связанные с оплатой прямых операционных расходов		-	-
4	Платежи, связанные с оплатой общих и административных расходов		(209 510)	(174 881)
5	Поступления за вычетом платежей (платежи за вычетом поступлений) от продажи (приобретения) финансовых активов и от размещения (погашения) финансовых обязательств, в обязательном порядке классифицируемых как оцениваемые по справедливой стоимости через прибыль или убыток		-	-
6	Поступления дивидендов и иных аналогичных выплат от дочерних, совместно контролируемых и ассоциированных предприятий		-	-
7	Уплаченный налог на прибыль		-	-
7.1	Поступления от погашения и продажи финансовых активов, оцениваемых по амортизированной стоимости		1 821 035	1 171 557
7.2	Платежи, связанные с размещением и приобретением финансовых активов, оцениваемых по амортизированной стоимости		(1 963 906)	(1 335 396)
7.3	Поступления от погашения и продажи финансовых активов, оцениваемых по справедливой стоимости через прочий совокупный доход		-	-
7.4	Платежи, связанные с размещением и приобретением финансовых активов, оцениваемых по справедливой стоимости через прочий совокупный доход		-	-
7.5	Поступления от погашения и продажи финансовых активов, классифицируемых как оцениваемые по справедливой стоимости через прибыль или убыток по усмотрению некредитной финансовой организации		-	-


7.6	Платежи, связанные с размещением и приобретением финансовых активов, классифицируемых как оцениваемые по справедливой стоимости через прибыль или убыток по усмотрению некредитной финансовой организации		-	-
8	Прочие поступления от операционной деятельности		43 632	5 670
9	Прочие платежи по операционной деятельности		(452)	(606)
10	Сальдо денежных потоков от операционной деятельности		58 889	39 656
<b>Раздел II. Денежные потоки от инвестиционной деятельности</b>				
11	Поступления от продажи основных средств, нематериальных активов и капитальных вложений в объекты основных средств и нематериальных активов		-	-
12	Поступления от продажи инвестиционного имущества и капитальных вложений в него		-	-
13	Платежи, связанные с приобретением, созданием, модернизацией, подготовкой к использованию основных средств		-	(217)
14	Платежи, связанные с приобретением, созданием нематериальных активов		-	-
14.1	Платежи, связанные с приобретением, созданием, модернизацией, подготовкой к использованию инвестиционного имущества		-	-
15	Поступления от продажи акций и долей участия дочерних, совместно контролируемых и ассоциированных предприятий		-	-
16	Платежи, связанные с вложениями в акции и доли участия дочерних, совместно контролируемых и ассоциированных предприятий		-	-
17	Поступления от погашения и продажи финансовых активов, классифицируемых как оцениваемые по справедливой стоимости через прибыль или убыток по усмотрению некредитной финансовой организации		-	-
18	Платежи, связанные с размещением и приобретением финансовых активов, классифицируемых как оцениваемые по справедливой стоимости через прибыль или убыток по усмотрению некредитной финансовой организации		-	-
19	Поступления от погашения и продажи финансовых активов, оцениваемых по справедливой стоимости через прочий совокупный доход		-	-
20	Платежи, связанные с размещением и приобретением финансовых активов, оцениваемых по справедливой стоимости через прочий совокупный доход		-	-
21	Поступления от погашения и продажи финансовых активов, оцениваемых по амортизированной стоимости		-	-
22	Платежи, связанные с размещением и приобретением финансовых активов, оцениваемых по амортизированной стоимости		-	-
23	Поступления от сдачи инвестиционного имущества в аренду		-	-
24	Прочие поступления от инвестиционной деятельности		-	-
25	Прочие платежи по инвестиционной деятельности		-	-
26	Сальдо денежных потоков от инвестиционной деятельности		-	(217)
<b>Раздел III. Денежные потоки от финансовой деятельности</b>				

27	Поступления от привлечения кредитов и займов		-	-
28	Платежи в погашение кредитов, займов, обязательств по договорам аренды, в том числе:		(27 020)	(33 528)
28.1	платежи в погашение обязательств по договорам аренды		(27 020)	(33 528)
29	Поступления от выпуска акций (дополнительных взносов учредителей, участников, дополнительных вкладов товарищей)		-	-
30	Поступления от продажи собственных акций		-	-
31	Выкуп собственных акций (долей) у акционеров (участников, товарищей)		-	-
32	Выплаченные дивиденды и иные аналогичные платежи		(11 000)	(9 000)
33	Поступления от выпуска долговых ценных бумаг		-	-
34	Платежи в погашение долговых ценных бумаг		-	-
35	Прочие поступления от финансовой деятельности		-	-
36	Прочие платежи по финансовой деятельности		-	-
37	Сальдо денежных потоков от финансовой деятельности		(38 020)	(42 528)
38	Сальдо денежных потоков за отчетный период		20 869	(3 089)
39	Величина влияния изменений курса иностранной валюты по отношению к рублю на денежные средства и их эквиваленты		(4 675)	10 472
40	Остаток денежных средств и их эквивалентов на начало отчетного периода		251 937	209 427
41	Остаток денежных средств и их эквивалентов на конец отчетного периода		268 131	216 810

Генеральный директор  
(должность руководителя)

21 июня 2024



  
(подпись)

В. В. Соколов

(инициалы, фамилия)



Примечание 2. Экономическая среда, в которой некредитная финансовая организация осуществляет свою деятельность

Экономическая среда, в которой некредитная финансовая организация осуществляет свою деятельность

Таблица 2.1

Номер строки	Требования к раскрытию информации	Описание
1	2	3

1  
Основные факторы и влияния, определяющие финансовые результаты

По оценке Минэкономразвития России (<https://www.economy.gov.ru/>):

1. По первой оценке Росстата, рост ВВП по итогам 2023 года составил +3,6% г/г, что выше большинства ожиданий. К уровню двухлетней давности показатель вырос на +2,3%. Рост экономики в 2023 году оказался самым высоким за последнее десятилетие (исключение только постковидный восстановительный рост в 2021 г.). 2. Промышленное производство по итогам 2023 года выросло на +3,5% г/г, а к уровню двухлетней давности – на +4,2%. Основной положительный вклад по итогам 2023 года дал прирост выпуска обрабатывающей промышленности, который достиг +7,5% г/г, что также выше большинства ожиданий. К уровню 2021 года рост составил +7,8%. При этом «закрыли» год в плюсе практически все отрасли. Динамика производства добывающей промышленности по итогам 2023 года составила -1,3% г/г. К уровню двухлетней давности – +0,2%. Ключевой фактор – добровольное сокращение добычи нефти в течение всего прошлого года. Подробная информация по отдельным отраслям промышленности представлена в экономическом обзоре «О динамике промышленного производства. Итоги 2023 года». 3. Объём строительных работ в 2023 году вырос на +7,9% г/г, несмотря на высокую строительную активность и годом ранее (+7,5% г/г по итогам 2022 г.). В результате к уровню двухлетней давности показатель увеличился на +16,0%. 4. Выпуск продукции сельского хозяйства в 2023 году практически не изменился (-0,3% г/г), несмотря на рекордный урожай в 2022 году. При этом рост к уровню двухлетней давности достиг +11,0%. По предварительным данным Росстата, в 2023 году производство мяса выросло на +2,0% г/г (к 2021 г. рост на +5,1%), молока – на +2,5% г/г (к 2021 г. рост на +4,6%), яиц – на +1,2% г/г (к 2021 г. рост на +3,9%). 5. В 2023 году грузооборот транспорта составил -0,6% г/г, к уровню двухлетней давности -2,9%. Но без учёта трубопроводного транспорта в прошедшем году грузооборот вырос на +1,9% г/г (к уровню 2021 г. рост на +2,1%), прежде всего, за счёт увеличения грузооборота на автомобильном и морском транспорте. Грузооборот на железнодорожном транспорте сохранился на уровне предыдущего года.

6. Начиная со 2 квартала 2023 года, потребительская активность населения постепенно восстанавливалась и по итогам года продемонстрировала уверенный рост. Суммарный оборот розничной торговли, общественного питания и платных услуг населению в 2023 году был на +6,0% г/г выше уровня прошлого года (+2,5% к уровню 2021 г.). Оборот розничной торговли по итогам 2023 года увеличился на +6,4% г/г в реальном выражении (-0,5% к уровню 2021 г.). Рост в непродовольственном сегменте составил +9,5% г/г, в продовольственном +3,3% г/г. Платные услуги населению в 2023 году продемонстрировали рост на +4,4% г/г, а к уровню 2021 года увеличение на +9,6%. Наибольший рост показали курьерские услуги – +37,2% г/г, электронные услуги (включая платные подписки на онлайн кинотеатры и игровые сервисы) – +18,1% г/г, услуги в области культуры – +15,6% г/г, транспортные и туристские услуги – +10,5% г/г и +9,0% г/г соответственно. Оборот общественного питания по итогам 2023 года увеличился на +12,3% г/г. К уровню двухлетней давности превышение составило +20,8%. 7. Инфляция по итогам 2023 года составила 7,4%. По состоянию на 5 февраля 2024 года инфляция год к году замедлилась до 7,27% г/г. Сводный индекс цен производителей обрабатывающей промышленности по продукции, поставляемой на внутренний рынок, в 2023 году составил +2,8%, а в целом по промышленности – +4,0%. 8. Рынок труда в целом показал свою гибкость и устойчивость в прошедшем году. Уровень безработицы по итогам 2023 года составил 3,2%. На конец года безработица была 3,0% от рабочей силы, а на минимуме опускалась до 2,9% (октябрь и ноябрь 2023 г.). За 11 месяцев 2023 года (по последней оперативной информации) номинальная заработная плата увеличилась на +13,8% г/г и составила 70 969 рублей.



**Примечание 3. Основы составления бухгалтерской (финансовой) отчетности  
Основы составления бухгалтерской (финансовой) отчетности**

Таблица 3.1

Номер строки	Требования к раскрытию информации	Описание
1	2	3
1	Некредитная финансовая организация должна явно и однозначно указать основы подготовки бухгалтерской (финансовой) отчетности	Бухгалтерская (финансовая) отчетность подготовлена в соответствии с отраслевыми стандартами бухгалтерского учета, положениями Банка России, регулирующие ведение бухгалтерского учета и порядок составления бухгалтерской отчетности для некредитных финансовых организаций. - Отраслевой стандарт 614-п.
2	База (базы) оценки, использованная (использованные) при составлении бухгалтерской (финансовой) отчетности	Бухгалтерская (финансовая) отчетность составлена в соответствии с отраслевыми стандартами, утвержденными Банком России для некредитных организаций и Учетной политикой ООО МФК "Экспрессденьги". Финансовые активы и обязательства оцениваются по амортизированной стоимости. Денежные средства оцениваются по номинальной недисконтируемой стоимости
3	Причины реклассификации сравнительных сумм	-
4	Характер реклассификаций сравнительных сумм (включая информацию по состоянию на начало предшествующего периода)	-
5	Сумма каждой статьи (класса статей), которые являются предметом реклассификации	-



Генеральный директор  
(должность руководителя) В. В. Соколов (инициалы, фамилия)  
(подпись)

21 июня 2024 г.



**Примечание 4. Принципы учетной политики, важные бухгалтерские оценки и профессиональные суждения в применении учетной политики**  
**Краткое изложение принципов учетной политики, важные оценки и профессиональные суждения в применении учетной политики**

Таблица 4.1

Номер строки	Требования к раскрытию информации	Описание
1	3	
1	2	Общество применяет профессиональные суждения, которые оказывают наиболее значительное воздействие на суммы, отраженные в бухгалтерской (финансовой) отчетности МФО
2	3	Наиболее существенное воздействие профессиональное суждение и допущения оказывают на резервы.
3	3	Наиболее существенное воздействие профессиональное суждение и допущения оказывают на резервы.
4	3	Финансовые инструменты отражаются по амортизированной стоимости. Денежные потоки, возникающие в результате операций в иностранной валюте, отражаются в функциональной валюте Общества путем применения к сумме в иностранной валюте обменного курса между функциональной и иностранной валютами на дату соответствующего денежного потока. Переоценка производится на дату проведения расчетов, на дату начисления процентов и на последнее число месяца.
5	3	Общество способно осуществлять деятельность непрерывно.
6	3	Отсутствует
7	3	Ретроспективный пересчет в связи с исправлением ошибок на начало предшествующего отчетного периода не производился из-за отсутствия таковых.
8	3	Отсутствует.

9	Порядок признания и последующего учета денежных средств	<p>Общество, в целях составления примечаний к бухгалтерской (финансовой) отчетности относит к денежным средствам и их эквивалентам следующие активы: Денежные средства в кассе (счет 20202). Учет ведется в разрезе аналитики: Кассы, Статьи движения денежных средств; Денежные средства в пути (счет 20209). Учет ведется в разрезе аналитики: Кассы, Статьи движения денежных средств; Денежные средства на расчетных счетах (счета 20501, 20502). Учет ведется в разрезе аналитики: Банковские счета, Статьи движения денежных средств; Депозиты в кредитных организациях со сроком размещения до 90 дней (счет 20601). Учет ведется в разрезе аналитики: Контрагенты, Условия займов, кредитов и депозитов; Специальные банковские счета (счет 20803). Учет ведется в разрезе аналитики: Банковские счета, Статьи движения денежных средств. Общество представляет денежные потоки от операционной деятельности, используя прямой метод, в соответствии с которым раскрывается информация об основных видах валовых денежных поступлений и выплат.</p>
10	Порядок признания и последующего учета финансовых активов, оцениваемых по справедливой стоимости через прибыль или убыток	<p>Финансовых активов, оцениваемых по справедливой стоимости через прибыль или убыток Общество не имеет. Учетной политикой не предусмотрено.</p>
11	Порядок признания и последующего учета финансовых активов, оцениваемых по справедливой стоимости через прочий совокупный доход	<p>Финансовых активов, оцениваемых по справедливой стоимости через прочий совокупный доход Общество не имеет. Учетной политикой не предусмотрено.</p>
12	Порядок признания и последующего учета финансовых активов, оцениваемых по амортизированной стоимости	<p>Амортизированная стоимость финансового актива рассчитывается по следующим методам: 1. Линейный метод, применяется для следующих финансовых активов: 1) выданных займов и размещенных банковских вкладов, для которых выполняются условия: разница между амортизированной стоимостью, рассчитанной с использованием метода ЭСП, и амортизированной стоимостью, рассчитанной с использованием линейного метода признания процентного дохода, не является существенной; 2) размещенных банковских вкладов, имеющих срок погашения "до востребования"; 2. Метод эффективной ставки процента, применяется для других финансовых активов. После первоначального признания финансовый актив (выданный заем, размещенный депозит) учитывается по амортизированной стоимости. Разница, возникшая при первоначальном признании между амортизированной стоимостью, рассчитанной с использованием метода ЭСП, и ценой сделки, амортизируется ежемесячно. Расходы, связанные с выдачей займа, размещением вклада по договорам сроком более года, которые признаны существенными и включены в расчет ЭСП, в течение срока договора ежемесячно равномерно списываются в состав расходов. Разница между амортизированной стоимостью (справедливой стоимостью для договоров с НЕРыночной ставкой), рассчитанной с использованием метода ЭСП, и ценой сделки ежемесячно в течение срока действия договора признается в составе доходов или расходов. Методики расчетов определены учетной политикой общества.</p>
13	Порядок признания и последующего учета инвестиций в дочерние, совместно контролируемые и ассоциированные предприятия	<p>Дочерних, совместно контролируемых и ассоциированных предприятий Общество не имеет.</p>
14	Порядок признания и последующего учета финансовых обязательств, оцениваемых по справедливой стоимости через прибыль или убыток	<p>Финансовых обязательств, оцениваемых по справедливой стоимости через прибыль или убыток Общество не имеет. Учетной политикой не предусмотрено.</p>

15	Порядок признания и последующего учета финансовых обязательств, оцениваемых по амортизированной стоимости	<p>Амортизированная стоимость финансового обязательства рассчитывается по следующим методам: 1. Линейный метод применяется для следующих финансовых обязательств, по которым выполняются условия: разницы между амортизированной стоимостью, рассчитанной с использованием метода ЭСП, и амортизированной стоимостью, рассчитанной с использованием линейного метода признания процентного дохода, не является существенной; 2. Метод эффективной ставки процента, применяется для других финансовых обязательств. Финансовые обязательства после первоначального признания учитываются по амортизированной стоимости в соответствии с IFRS 9 "Финансовые инструменты". Разница, возникшая при первоначальном признании между амортизированной стоимостью, рассчитанной с использованием метода ЭСП, и ценой сделки, амортизируется ежемесячно. Разница между амортизированной стоимостью (справедливой стоимостью для договоров с НЕрыночной ставкой), рассчитанной с использованием метода ЭСП, и ценой сделки ежемесячно в течение срока действия договора признается в составе доходов или расходов. Методики расчетов определены учетной политикой общества.</p>
16	Порядок проведения взаимозачетов финансовых активов и финансовых обязательств	<p>Финансовые активы и финансовые обязательства подлежат взаимозачету тогда, когда: - в настоящее время имеет юридически защищенное право осуществить взаимозачет признанных сумм; - намеревается либо осуществить расчеты на нетто основе, либо реализовать актив и исполнить обязательство одновременно. При отражении в учете передачи финансового актива, который не удовлетворяет критериям прекращения признания, организация не может произвести взаимозачет переданного актива и соответствующего финансового обязательства</p>
17	Хеджирование потоков денежных средств (описание типа хеджирования, характер хеджируемых рисков, описание финансовых инструментов, признанных инструментами хеджирования)	<p>Специального порядка учета операций хеджирования Общество не применяет.</p>
18	Хеджирование справедливой стоимости (описание типа хеджирования, характер хеджируемых рисков, описание финансовых инструментов, признанных инструментами хеджирования)	<p>Специального порядка учета операций хеджирования Общество не применяет.</p>
19	Хеджирование чистых инвестиций в иностранные подразделения (описание типа хеджирования, характер хеджируемых рисков, описание финансовых инструментов, признанных инструментами хеджирования)	<p>Иностранных подразделений Общество не имеет. Специального порядка учета операций хеджирования Общество не применяет.</p>
20	Применяемая модель учета инвестиционного имущества	<p>Инвестиционного имущества Общество не имеет. Учетной политикой не предусмотрено.</p>
21	Критерии, используемые организацией в целях проведения различия между инвестиционным имуществом и объектами собственности, занимаемыми некредитной финансовой организацией, а также имуществом, предназначенным для продажи в ходе обычной деятельности	<p>Инвестиционного имущества Общество не имеет. Учетной политикой не предусмотрено.</p>
22	Степень, в которой справедливая стоимость инвестиционного имущества (измеренная или раскрытая в бухгалтерской (финансовой) отчетности) основана на оценке, произведенной независимым оценщиком, обладающим признанной профессиональной квалификацией, а также недавним опытом проведения оценки инвестиций в недвижимость той же категории и того же места нахождения, что и оцениваемый объект	<p>Инвестиционного имущества Общество не имеет. Учетной политикой не предусмотрено.</p>

23	Критерии признания, способы, используемые для оценки основных средств (для каждой группы основных средств)	<p>Учет операций с основными средствами осуществляется в соответствии с Положением 492-П "ОСБУ ОС, НМА, запасов НФО". Основным средством признается объект, имеющий материально-вещественную форму, предназначенный для использования при выполнении работ, оказании услуг либо для управленческих нужд или административных целях в течение более чем 12 месяцев, при одновременном выполнении следующих условий: объект способен принести экономические выгоды в будущем, первоначальная стоимость объекта должна быть надежно определена. МФК определяет критерий существования для определения минимальной стоимости объекта учета, подлежащего признанию в качестве основных средств, в размере более 100 000 рублей.</p>
23.1	Способ переноса стоимости объектов основных средств при переоценке, признанного в составе капитала (накопленной дооценки), на нераспределенную прибыль	Не применяется.
24	Применяемые методы амортизации, порядок оценки ликвидационной стоимости (для каждой группы основных средств) и их изменения	<p>Стоимость основных средств погашается посредством начисления амортизации в течение срока полезного использования. При амортизации осуществляется систематическое погашение амортизируемой величины основного средства в течение его срока полезного использования, которая определяется как разница между первоначальной стоимостью и расчетной ликвидационной стоимостью (суммой, которую Общество может получить от выбытия объекта после вычета затрат на выбытие по окончании срока полезного использования). Начисление амортизации осуществляется ежемесячно линейным способом для всех однородных групп основных средств исходя из количества дней месяца относительно количества дней срока полезного использования.</p>
25	Применяемые сроки полезного использования (для каждой группы основных средств) и их изменения	<p>Срок полезного использования определяется Обществом при признании объекта основных средств в соответствии с «Классификацией основных средств, включаемых в амортизационные группы», утвержденной Постановлением Правительства РФ от 01 января 2002 г. №1. Если объект невозможно отнести ни к одной из амортизационных групп, то Общество самостоятельно определяет срок полезного использования в соответствии с техническими условиями и рекомендациями изготовителей и отражает в инвентарной карточке основного средства.</p>
26	Критерии признания нематериальных активов (для каждой группы нематериальных активов)	<p>Общество признает в учете нематериальный актив на дату готовности нематериального актива к использованию при условии: наличия надлежаще оформленных документов, подтверждающих существование самого актива и права Общества на результаты интеллектуальной деятельности или приравненные к ним средства индивидуализации; имеются ограничения доступа иных лиц к экономическим выгодам от использования объекта (Общество имеет контроль над объектом); объект может быть идентифицирован (возможность выделения или отделения от других активов); объект предназначен для использования в течение более чем 12 месяцев; объект не имеет материально-вещественной формы; первоначальная стоимость объекта может быть надежно определена. Общество определяет следующую классификацию объектов нематериальных активов по однородным группам: Компьютерное программное обеспечение; Лицензии; Франшизы; Товарный знак; Прочие.</p>
27	Способы, используемые для оценки приобретенных и самостоятельно созданных нематериальных активов (для каждой группы нематериальных активов)	<p>Общество оценивает все однородные группы нематериальных активов по фактическим затратам, то есть по первоначальной стоимости за вычетом накопленной амортизации и накопленных убытков от обесценения.</p>
27(1)	Способ переноса стоимости нематериальных активов при переоценке, признанного в составе капитала (накопленной дооценки), на нераспределенную прибыль	Не применяется.

28	Раскрытие для каждой группы нематериальных активов с неопределенным сроком полезного использования факта ежегодного тестирования на обесценение, информации о наличии возможных признаков обесценения	Общество, в соответствии с МСФО (IAS) 36 «Обесценение активов», на конец каждого отчетного года производит проверку объектов нематериальных активов на обесценение. Признаки обесценения нематериальных активов: Моральное устаревание; Неблагоприятные изменения внутри Общества (простои, планы по прекращению или реструктуризации деятельности); Ухудшение экономической эффективности актива; Снижение рыночной стоимости актива. Для оценки убытков от обесценения актива Общество сравнивает балансовую стоимость актива с его справедливой стоимостью. Для определения справедливой стоимости актива Общество применяет доходный метод согласно МСФО (IFRS) 13 «Оценка справедливой стоимости».
29	Применяемые сроки и методы амортизации для нематериальных активов с ограниченным сроком использования, порядок оценки ликвидационной стоимости и их изменения	Нематериальные активы Общества имеют определенный срок использования. После первоначального признания нематериальные активы учитываются по стоимости приобретения за вычетом накопленной амортизации и накопленных убытков от обесценения. Нематериальные активы амортизируются в течение срока полезного использования на основании линейного метода и оцениваются на предмет обесценения
30	Порядок учета затрат на создание нематериальных активов собственными силами	Затраты, произведенные Обществом на стадии разработки нематериальных активов подлежат признанию в составе первоначальной стоимости при следующих условиях: Общество намерено завершить создание нематериального актива и использовать его в своей деятельности; НМА будет создаваться в будущем экономические выгоды; Общество располагает ресурсами для завершения разработки и использования НМА; Общество может продемонстрировать техническую осуществимость завершения создания НМА; Общество способно надежно оценить затраты, относящиеся к НМА в процессе его разработки.
30.1	Порядок признания и последующего учета запасов	Затраты на приобретение запасов для управленческих нужд признаются расходами периода в котором были понесены. К запасам, предназначенным для управленческих нужд, относятся (например) канцелярские и офисные принадлежности, бумажно-писчая продукция, запасные части, материалы, инвентарь, издания, которые будут потребляться при выполнении работ, оказании услуг в ходе обычной деятельности. Затраты на приобретение призов, подарков в рекламных целях отражаются через 610 счета, в целях контроля за расходованием.
31	Порядок признания расходов, связанных с начислением заработной платы, включая компенсационные и стимулирующие выплаты, выплат по отпускам, пособий по временной нетрудоспособности и уходу за ребенком, вознаграждений по итогам года, выходных пособий	Расходы на оплату труда признаются в учете на основании: требований законодательства Российской Федерации, требований нормативных актов Банка России, локальных нормативных актов Общества (в том числе Положение об оплате труда и материальном стимулировании, принятое в Обществе), внутренних документов Общества, трудовых договоров. Расходы признаются в том периоде, в котором работники выполнили трудовые функции, либо в следующем в качестве событий после отчетной даты, если сведения для признания расходов получены после отчетной даты. Расходы на оплату труда признаются в размере недисконтированной величины начислений, рассчитанных согласно условиям трудового договора и законодательства Российской Федерации. Расходы по оплате ежегодного оплачиваемого отпуска признаются ежемесячно на последний день отчетного месяца. Расходы на страховые взносы признаются на последнее число календарного месяца, в котором начислены связанные вознаграждения.
32	Порядок признания и последующего учета долгосрочных активов, предназначенных для продажи	

33	Порядок признания и последующего учета резервов - оценочных обязательств	Резерв - оценочное обязательство признается при одновременном соблюдении следующих условий: у Общества существует обязательство (вытекающее из договора, требований законодательства Российской Федерации или иного подлежащего применению права, иного действия правовых норм либо обусловленное действиями некредитной финансовой организации (в том числе опубликованной политикой, заявлениями и другими аналогичными действиями), демонстрирующими принятие на себя обязательств и созданными у других сторон обоснованные ожидания, что она их исполнит), возникшее в результате прошлого события (одного или нескольких); представляется вероятным, что для урегулирования обязательства потребуется выделение ресурсов, содержащих экономические выгоды; возможно привести надежную расчетную оценку величины обязательства. Если срок с даты признания резерва - оценочного обязательства до ожидаемой (прогнозируемой) даты использования резерва - оценочного обязательства меньше одного года и результат дисконтирования несущественный, то дисконтирование не применяется. Существенность установлена в размере 10% суммы ожидаемых затрат.
34	Порядок признания, последующего учета, прекращения признания договоров аренды	Актив в форме права пользования и обязательство по договорам аренды признаются на дату начала аренды. Арендные платежи дисконтируются с использованием процентной ставки по заемным средствам.
34.1	Факт использования некредитной финансовой организацией - арендатором права не признавать активы в форме права пользования и обязательства по договорам аренды с описанием характера договоров аренды, в отношении которых указанное право применяется	Используются для договоров краткосрочной аренды и с низкой стоимостью.
34.2	Порядок расчета негарантированной ликвидационной стоимости предмета аренды	Не применяется
34.3	Основание и порядок расчета процентной ставки по договору аренды	Арендные платежи дисконтируются с использованием предусмотренной в договоре аренды процентной ставки. При невозможности расчета предусмотренной в договоре аренды процентной ставки используется процентная ставка по заемным средствам арендатора. При отсутствии заемных средств используется информация с сайта <a href="https://www.cbr.ru/statistics/bank_sector/int_gat/">https://www.cbr.ru/statistics/bank_sector/int_gat/</a> , последняя доступная ставка к месяцу отражения аренды.
34.4	Допущения, использованные при определении переменных арендных платежей	-

35	Порядок признания, оценки, последующего учета, прекращения признания отложенного налогового актива и отложенного налогового обязательства	Отложенный налог на прибыль признается в отношении отложенных налоговых убытков и временных разниц между налогооблагаемой базой активов и обязательств и их текущей стоимостью в соответствии с финансовой отчетностью. Активы и обязательства по отложенному налогообложению признаются в размере произведенных налоговых убытков или временных разниц на ставку налогообложения. Отложенные налоговые активы по временным разницам, уменьшающим налогооблагаемую базу, и отложенные налоговые убытки отражаются в отчете о финансовых результатах только в той степени, в какой существует вероятность получения налогооблагаемой прибыли, против которой могут быть использованы временные разницы. Отложенный налоговый актив признается только в той степени, в которой вероятно использование соответствующего налогового зачета. Определенные будущей налоговой прибыли и суммы налогового зачета, вероятных к возникновению в будущем, основано на ожиданиях руководства, которые считаются разумными в текущих условиях. в случае изменения налоговых ставок по налогу на прибыль на дату, непосредственно предшествующую дате начала применения измененных налоговых ставок, в случае изменения требований законодательства Российской Федерации о налогах и сборах, изменение вероятности получения достаточной налогооблагаемой прибыли для признания отложенных налоговых активов.
36	Порядок признания и оценки уставного капитала, эмиссионного дохода, собственных средств	Уставный капитал отражается на счете 10208 «Уставный капитал организаций, созданных в форме общества с ограниченной ответственностью» с аналитикой Контрагенты. По кредиту отражаются суммы поступлений в уставный капитал в корреспонденции с расчетными счетами, счетами по учету имущества, по учету кассы (взносы физических лиц), по учету расчетов с участниками. По дебету соответствующих счетов отражаются суммы уменьшения уставного капитала в установленных законодательством Российской Федерации случаях: при возврате средств уставного капитала организацией, созданной в форме общества с ограниченной ответственностью, вышедшим участникам в корреспонденции со счетом по учету кассы (физическим лицам), с другими счетами по учету денежных средств, с расчетными счетами, со счетами по учету расчетов с акционерами, участниками, пайщиками; при аннулировании выкупленных долей уставного капитала в корреспонденции со счетом по учету собственных долей Общества между двумя отчетными датами отражают увеличение или уменьшение его чистых активов за этот период, за исключением изменений, возникающих вследствие операций безвозмездного финансирования, представленного Обществу участниками, вкладов в имущество Общества в течение текущего года. Общее изменение в капитале за период представляет собой общую сумму доходов и расходов, включая прибыли и убытки, полученные в результате деятельности Общества в течение отчетного периода.
37	Порядок признания и оценки собственных выкупленных акций	Собственных, выкупленных акций общество не имеет.
38	Порядок признания и оценки резервного капитала	Решений по созданию резервного фонда не принимались, порядок отчислений не устанавливался

Учет сумм начисленных дивидендов (распределенной части прибыли между участниками) отражается по счету 11101. По дебету счета 11101 отражаются суммы начисленных промежуточных дивидендов и дивидендов, начисленных по решению годового собрания участников (распределенной части прибыли между участниками), в корреспонденции со счетом по учету расчетов с акционерами, участниками, пайщиками. По кредиту счета 11101 списываются суммы начисленных промежуточных дивидендов и дивидендов, начисленных по решению годового собрания участников (распределенной части прибыли между участниками), в корреспонденции со счетом по учету нераспределенной прибыли после решения годового собрания участников о выплате (объявлении) дивидендов (распределении части прибыли между участниками).



*(Handwritten signature)*

(подпись)

В. В. Соколов  
(инициалы, фамилия)

Генеральный директор  
(должность руководителя)

21 июня 2024 г.



**Примечание 5. Денежные средства  
Денежные средства**

Таблица 5.1

Номер строки	Наименование показателя	На 30 июня 2024 г.			На 31 декабря 2023 г.		
		Полная балансовая стоимость	Оценочный резерв под убытки	Балансовая стоимость	Полная балансовая стоимость	Оценочный резерв под убытки	Балансовая стоимость
1	2	3	4	5	6	7	8
1	Денежные средства в кассе	15 313	-	15 313	14 366	-	14 366
2	Денежные средства в пути	-	-	-	-	-	-
3	Расчетные счета	252 818	-	252 818	237 571	-	237 571
4	Прочие денежные средства	-	-	-	-	-	-
5	Итого	268 131	-	268 131	251 937	-	251 937

**Компоненты денежных средств и их эквивалентов отчета о денежных потоках**

Таблица 5.2

Номер строки	Наименование показателя	На 30 июня 2024 г.		На 31 декабря 2023 г.	
		3	4	5	6
1	2	3	4	5	6
1	Денежные средства	268 131	-	251 937	-
2	Краткосрочные высоколиквидные ценные бумаги, классифицируемые как эквиваленты денежных средств в соответствии с учетной политикой	-	-	-	-
3	Депозиты в кредитных организациях и банках-нерезидентах, классифицируемые как эквиваленты денежных средств в соответствии с принятой учетной политикой	-	-	-	-
4	Кредит, полученный в порядке расчетов по расчетному счету (овердрафт)	-	-	-	-
5	Прочее	-	-	-	-
6	Итого	268 131	-	251 937	-

**Информация  
об инвестиционных и финансовых операциях, не требовавших использования денежных средств и их  
эквивалентов и не включенных в отчет о денежных потоках**

Таблица 5.3

Номер строки	Наименование показателя	На 30 июня 2024 г.	На 31 декабря 2023 г.
1	2	3	4
1	Неденежная инвестиционная деятельность, в том числе:	-	-
2	приобретение активов	-	-
3	поступления от реализации и погашения активов	-	-
4	Неденежная финансовая деятельность, в том числе:	-	-
5	эмиссия обыкновенных акций	-	-
6	эмиссия привилегированных акций	-	-
7	прочие взносы акционеров, участников в уставный (складочный) капитал	-	-
8	приобретение собственных акций, выкупленных у акционеров	-	-
9	продажа собственных акций, выкупленных у акционеров	-	-
10	поступления от выпуска долговых ценных бумаг	-	-
11	погашение выпущенных долговых ценных бумаг	-	-
12	привлечение прочих заемных средств	-	-
13	возврат прочих заемных средств	-	-
14	прочие поступления от акционеров, учредителей, участников, вкладчиков	-	-
15	прочие выплаты акционерам, учредителям, участникам, вкладчикам	-	-

Выверка изменений оценочного резерва под ожидаемые кредитные убытки по денежным средствам

Таблица 5.4

Номер строки	Наименование показателя	3	Оценочный резерв под убытки, ожидаемый в сумме, равной 12-месячным ожидаемым кредитным убыткам			Оценочный резерв под убытки, ожидаемый в сумме, равной ожидаемым кредитным убыткам за весь срок		6	Итого
			4	5	6	7			
1	2	3	4	5	6	7			
1	Оценочный резерв под ожидаемые кредитные убытки по состоянию на 31 декабря 2023 г.	-	-	-	-	-	-	-	
2	расчетные счета	-	-	-	-	-	-	-	
3	денежные средства, переданные в доверительное управление	-	-	-	-	-	-	-	
4	прочие денежные средства	-	-	-	-	-	-	-	
5	Отчисления в оценочный резерв (восстановление резерва) под ожидаемые кредитные убытки, в том числе:	-	-	-	-	-	-	-	
6	расчетные счета	-	-	-	-	-	-	-	
7	денежные средства, переданные в доверительное управление	-	-	-	-	-	-	-	
8	прочие денежные средства	-	-	-	-	-	-	-	
9	Списание за счет оценочного резерва под ожидаемые кредитные убытки, в том числе:	-	-	-	-	-	-	-	
10	расчетные счета	-	-	-	-	-	-	-	
11	денежные средства, переданные в доверительное управление	-	-	-	-	-	-	-	
12	прочие денежные средства	-	-	-	-	-	-	-	
13	Переклассификация, в том числе:	-	-	-	-	-	-	-	
14	расчетные счета	-	-	-	-	-	-	-	
15	денежные средства, переданные в доверительное управление	-	-	-	-	-	-	-	
16	прочие денежные средства	-	-	-	-	-	-	-	

17	Прочие изменения, в том числе:	-	-	-	-	-	-	-	-
18	расчетные счета	-	-	-	-	-	-	-	-
19	денежные средства, переданные в доверительное управление	-	-	-	-	-	-	-	-
20	прочие денежные средства	-	-	-	-	-	-	-	-
21	Оценочный резерв под ожидаемые кредитные убытки по состоянию на отчетную дату, в том числе:	-	-	-	-	-	-	-	-
22	расчетные счета	-	-	-	-	-	-	-	-
23	денежные средства, переданные в доверительное управление	-	-	-	-	-	-	-	-
24	прочие денежные средства	-	-	-	-	-	-	-	-

Выверка изменений оценочного резерва под ожидаемые кредитные убытки по денежным средствам

Таблица 5.4

Номер строки	Наименование показателя	Оценочный резерв под убытки, оценываемый в сумме, равной ожидаемым кредитным убыткам за весь срок			Оценочный резерв под убытки, оценываемый в сумме, равной ожидаемым кредитным убыткам		Итого
		по финансовым активам, кредитный риск по которым значительно увеличился с даты первоначального признания, но которые не являются кредитно-обесцененными	по кредитно-обесцененным финансовым активам, кроме кредитно-обесцененными при первоначальном признании	финансовым активам, кроме кредитно-обесцененными при первоначальном признании	Оценочный резерв под убытки по финансовым активам, являющимся кредитно-обесцененными при первоначальном признании	6	
1	2	3	4	5	6	7	
1	Оценочный резерв под ожидаемые кредитные убытки по состоянию на 31 декабря 2022 г.	-	-	-	-	-	
2	расчетные счета	-	-	-	-	-	
3	денежные средства, переданные в доверительное управление	-	-	-	-	-	
4	прочие денежные средства	-	-	-	-	-	
5	Отчисления в оценочный резерв (восстановление резерва) под ожидаемые кредитные убытки, в том числе:	-	-	-	-	-	
6	расчетные счета	-	-	-	-	-	
7	денежные средства, переданные в доверительное управление	-	-	-	-	-	
8	прочие денежные средства	-	-	-	-	-	
9	Списание за счет оценочного резерва под ожидаемые кредитные убытки, в том числе:	-	-	-	-	-	
10	расчетные счета	-	-	-	-	-	
11	денежные средства, переданные в доверительное управление	-	-	-	-	-	
12	прочие денежные средства	-	-	-	-	-	
13	Переклассификация, в том числе:	-	-	-	-	-	
14	расчетные счета	-	-	-	-	-	
15	денежные средства, переданные в доверительное управление	-	-	-	-	-	
16	прочие денежные средства	-	-	-	-	-	

17	Прочие изменения, в том числе:	-	-	-	-	-
18	расчетные счета	-	-	-	-	-
19	денежные средства, переданные в доверительное управление	-	-	-	-	-
20	прочие денежные средства	-	-	-	-	-
21	Оценочный резерв под ожидаемые кредитные убытки по состоянию на отчетную дату, в том числе:	-	-	-	-	-
22	расчетные счета	-	-	-	-	-
23	денежные средства, переданные в доверительное управление	-	-	-	-	-
24	прочие денежные средства	-	-	-	-	-



Генеральный директор  
 (должность руководителя)

  
 (подпись)

В. В. Соколов  
 (инициалы, фамилия)

21 июня 2024 г.

**Примечание 8. Финансовые активы, оцениваемые по амортизированной стоимости  
Финансовые активы, оцениваемые по амортизированной стоимости**

Таблица 8.1

Номер строки	Наименование показателя	На 30 июня 2024 г.			На 31 декабря 2023 г.		
		3	4	5	6	7	8
1	2						
1	Депозиты и прочие размещенные средства в кредитных организациях и банках-нерезидентах	-	-	-	-	-	-
2	Займы выданные	-	-	-	-	-	-
3	Микрозаймы выданные	2 602 031	2 326 412	275 619	2 552 660	2 289 009	263 651
4	Прочие размещенные средства и прочая дебиторская задолженность	47 566	33 214	14 352	39 729	33 212	6 517
5	ИТОГО	2 649 597	2 359 626	289 971	2 592 389	2 322 221	270 168

**Депозиты и прочие размещенные средства в кредитных организациях и банках-нерезидентах**

Таблица 8.2

Номер строки	Наименование показателя	На 30 июня 2024 г.			На 31 декабря 2023 г.		
		3	4	5	6	7	8
1	2						
1	Долговые ценные бумаги кредитных организаций и банков-нерезидентов	-	-	-	-	-	-
2	Депозиты в кредитных организациях и банках-нерезидентах	-	-	-	-	-	-
3	Сделки обратного репо с кредитными организациями и банками-нерезидентами	-	-	-	-	-	-
4	Прочие размещенные средства в кредитных организациях и банках-нерезидентах	-	-	-	-	-	-
5	ИТОГО	-	-	-	-	-	-

Таблица 8.3

## Займы выданные и микрозаймы выданные, оцениваемые по амортизированной стоимости

Номер строки	Наименование показателя	На 30 июня 2024 г.					На 31 декабря 2023 г.											
		Полная балансовая стоимость					Полная балансовая стоимость											
		3	4	5	6	7	8	9	10	11	12	13	14					
1	2																	
1	Займы выданные, в том числе:	-	-	-	-	-	-	-	-	-	-	-	-	-	-	-	-	-
2	займы, выданные юридическим лицам	-	-	-	-	-	-	-	-	-	-	-	-	-	-	-	-	-
3	займы, выданные физическим лицам	-	-	-	-	-	-	-	-	-	-	-	-	-	-	-	-	-
4	займы, выданные юридическим лицам – нерезидентам	-	-	-	-	-	-	-	-	-	-	-	-	-	-	-	-	-
5	займы, выданные физическим лицам – нерезидентам	-	-	-	-	-	-	-	-	-	-	-	-	-	-	-	-	-
6	займы, выданные индивидуальным предпринимателям	-	-	-	-	-	-	-	-	-	-	-	-	-	-	-	-	-
7	Микрозаймы выданные, в том числе:	1 319 104	1 282 927	-	-	2 326 412	275 619	1 268 295	1 284 365	-	-	2 289 009	-	263 651	-	-	-	-
8	микрозаймы, выданные юридическим лицам	-	-	-	-	-	-	-	-	-	-	-	-	-	-	-	-	-
9	микрозаймы, выданные физическим лицам	1 319 104	1 282 927	-	-	2 326 412	275 619	1 268 295	1 284 365	-	-	2 289 009	-	263 651	-	-	-	-
10	микрозаймы, выданные юридическим лицам – нерезидентам	-	-	-	-	-	-	-	-	-	-	-	-	-	-	-	-	-
11	микрозаймы, выданные физическим лицам – нерезидентам	-	-	-	-	-	-	-	-	-	-	-	-	-	-	-	-	-
12	микрозаймы, выданные индивидуальным предпринимателям	-	-	-	-	-	-	-	-	-	-	-	-	-	-	-	-	-
13	ИТОГО	1 319 104	1 282 927	-	-	2 326 412	275 619	1 268 295	1 284 365	-	-	2 289 009	-	263 651	-	-	-	-



Прочие размещенные средства и прочая дебиторская задолженность

Таблица 8.4

Номер строки	Наименование показателя	На 30 июня 2024 г.			На 31 декабря 2023 г.		
		Полная балансовая стоимость	Оценочный резерв под убытки	Балансовая стоимость	Полная балансовая стоимость	Оценочный резерв под убытки	Балансовая стоимость
1	2	3	4	5	6	7	8
1	Долговые ценные бумаги, кроме долговых ценных бумаг кредитных организаций и банков-нерезидентов	-	-	-	-	-	-
2	Сделки обратного репо, кроме сделок обратного репо с кредитными организациями и банками-нерезидентами	-	-	-	-	-	-
3	Расчеты по конверсионным операциям, производным финансовым инструментам, операциям с ценными бумагами и цифровыми финансовыми активами	-	-	-	-	-	-
4	Дебиторская задолженность по финансовой аренде	-	-	-	-	-	-
5	Расчеты по неисленным доходам по акциям, долям, паям	5 013	-	5 013	2 173	-	2 173
6	Дебиторская задолженность за товары, работы, услуги	42 553	33 214	9 339	37 556	33 212	4 344
7	Прочее	47 566	33 214	14 352	39 729	33 212	6 517
8	ИТОГО						

Выверка изменений оценочного резерва под ожидаемые кредитные убытки по финансовым активам, оцениваемым по амортизированной стоимости

Таблица 8.5

Номер строки	Наименование показателя	3	Оценочный резерв под убытки, оцениваемый в сумме, равной ожидаемым кредитным убыткам за				7	8
			4	5	6	7		
		Оценочный резерв под убытки, оцениваемый в сумме, равной 12-ти месячным ожидаемым кредитным убыткам	по финансовым активам, кредитный риск которых значительно увеличился с даты первоначального признания, но которые не являются кредитно-обесцененными	по финансовым активам, которые оцениваются в упрощенном порядке	по кредитно-обесцененным финансовым активам, являющимся кредитно-обесцененными при первоначальном признании	Оценочный резерв под убытки по финансовым активам, являющимся кредитно-обесцененными при первоначальном признании	Итого	
1	2	3	4	5	6	7	8	
1	Оценочный резерв под ожидаемые кредитные убытки по состоянию на 31 декабря 2023 г.	2 289 009	-	33 212	-	-	2 322 221	
2	депозиты и прочие размещенные средства в кредитных организациях и банках-нерезидентах	-	-	-	-	-	-	
3	займы выданные	-	-	-	-	-	-	
4	микрозаймы выданные	2 289 009	-	-	-	-	2 289 009	
5	прочие размещенные средства и прочая дебиторская задолженность	-	-	33 212	-	-	33 212	
6	Очисления в оценочный резерв (восстановление оценочного резерва) под ожидаемые кредитные убытки, в том числе:	244 176	-	2	-	-	244 178	
7	депозиты и прочие размещенные средства в кредитных организациях и банках-нерезидентах	-	-	-	-	-	-	
8	займы выданные	-	-	-	-	-	-	
9	микрозаймы выданные	244 176	-	-	-	-	244 176	
10	прочие размещенные средства и прочая дебиторская задолженность	-	-	2	-	-	2	
11	Списание за счет оценочного резерва под ожидаемые кредитные убытки, в том числе:	(206 773)	-	-	-	-	(206 773)	
12	депозиты и прочие размещенные средства в кредитных организациях и банках-нерезидентах	-	-	-	-	-	-	
13	займы выданные	-	-	-	-	-	-	
14	микрозаймы выданные	(206 773)	-	-	-	-	(206 773)	
15	прочие размещенные средства и прочая дебиторская задолженность	-	-	-	-	-	-	
16	Переклассификация, в том числе:	-	-	-	-	-	-	
17	депозиты и прочие размещенные средства в кредитных организациях и банках-нерезидентах	-	-	-	-	-	-	
18	займы выданные	-	-	-	-	-	-	
19	микрозаймы выданные	-	-	-	-	-	-	
20	прочие размещенные средства и прочая дебиторская задолженность	-	-	-	-	-	-	
21	Прочие изменения, в том числе:	-	-	-	-	-	-	
22	депозиты и прочие размещенные средства в кредитных организациях и банках-нерезидентах	-	-	-	-	-	-	
23	займы выданные	-	-	-	-	-	-	
24	микрозаймы выданные	-	-	-	-	-	-	
25	прочие размещенные средства и прочая дебиторская задолженность	-	-	-	-	-	-	
26	Оценочный резерв под ожидаемые кредитные убытки по состоянию на отчетную дату, в том числе:	2 326 412	-	33 214	-	-	2 359 626	
27	депозиты и прочие размещенные средства в кредитных организациях и банках-нерезидентах	-	-	-	-	-	-	
28	займы выданные	-	-	-	-	-	-	
29	микрозаймы выданные	2 326 412	-	-	-	-	2 326 412	
30	прочие размещенные средства и прочая дебиторская задолженность	-	-	33 214	-	-	33 214	

Выверка изменений оценочного резерва под ожидаемые кредитные убытки по финансовым активам, оцениваемым по амортизированной стоимости

Таблица 8.5


Номер строки	Наименование показателя	Оценочный резерв под убытки, оцениваемый в сумме, равной 12-ти месячным ожидаемым кредитным убыткам			Оценочный резерв под убытки, оцениваемый в сумме, равной первоначальному признанию, но которые не являются кредитно-обесцененными			Оценочный резерв под убытки, оцениваемый в сумме, равной первоначальному признанию, но которые не являются кредитно-обесцененными при первоначальном признании			Итого
		3	4	5	6	7	8	9	10	11	
1	Оценочный резерв под ожидаемые кредитные убытки по состоянию на 31 декабря 2022 г.	2 045 660	-	10 488	-	-	-	-	-	2 056 148	
2	Депозиты и прочие размещенные средства в кредитных организациях и банках-нерезидентах	-	-	-	-	-	-	-	-	-	
3	займы выданные	-	-	-	-	-	-	-	-	-	
4	микрозаймы выданные	2 045 660	-	-	-	-	-	-	-	2 045 660	
5	прочие размещенные средства и прочая дебиторская задолженность	-	-	10 488	-	-	-	-	-	10 488	
6	Отчисления в оценочный резерв (восстановление оценочного резерва) под ожидаемые кредитные убытки, в том числе:	283 804	-	22 724	-	-	-	-	-	306 528	
7	депозиты и прочие размещенные средства в кредитных организациях и банках-нерезидентах	-	-	-	-	-	-	-	-	-	
8	займы выданные	-	-	-	-	-	-	-	-	-	
9	микрозаймы выданные	283 804	-	-	-	-	-	-	-	283 804	
10	прочие размещенные средства и прочая дебиторская задолженность	-	-	22 724	-	-	-	-	-	22 724	
11	Списание за счет оценочного резерва под ожидаемые кредитные убытки, в том числе:	(136 738)	-	-	-	-	-	-	-	(136 738)	
12	депозиты и прочие размещенные средства в кредитных организациях и банках-нерезидентах	-	-	-	-	-	-	-	-	-	
13	займы выданные	-	-	-	-	-	-	-	-	-	
14	микрозаймы выданные	(136 738)	-	-	-	-	-	-	-	(136 738)	
15	прочие размещенные средства и прочая дебиторская задолженность	-	-	-	-	-	-	-	-	-	
16	Переклассификация, в том числе:	-	-	-	-	-	-	-	-	-	
17	депозиты и прочие размещенные средства в кредитных организациях и банках-нерезидентах	-	-	-	-	-	-	-	-	-	
18	займы выданные	-	-	-	-	-	-	-	-	-	
19	микрозаймы выданные	-	-	-	-	-	-	-	-	-	
20	прочие размещенные средства и прочая дебиторская задолженность	-	-	-	-	-	-	-	-	-	
21	Прочие изменения, в том числе:	-	-	-	-	-	-	-	-	-	
22	депозиты и прочие размещенные средства в кредитных организациях и банках-нерезидентах	-	-	-	-	-	-	-	-	-	
23	займы выданные	-	-	-	-	-	-	-	-	-	
24	микрозаймы выданные	-	-	-	-	-	-	-	-	-	
25	прочие размещенные средства и прочая дебиторская задолженность	-	-	-	-	-	-	-	-	-	
26	Оценочный резерв под ожидаемые кредитные убытки по состоянию на отчетную дату, в том числе:	2 192 726	-	33 212	-	-	-	-	-	2 225 938	
27	депозиты и прочие размещенные средства в кредитных организациях и банках-нерезидентах	-	-	-	-	-	-	-	-	-	
28	займы выданные	-	-	-	-	-	-	-	-	-	
29	микрозаймы выданные	2 192 726	-	-	-	-	-	-	-	2 192 726	
30	прочие размещенные средства и прочая дебиторская задолженность	-	-	33 212	-	-	-	-	-	33 212	

**Информация**  
по номинальным процентным ставкам и ожидаемым срокам погашения по депозитам, займам выданным, микрозаймам выданным и прочим размещенным средствам в кредитных организациях и банках-нерезидентах

Таблица 8.6

Номер строки	Наименование показателя	На 30 июня 2024 г.		На 31 декабря 2023 г.	
		Диапазон процентных ставок	Интервал сроков погашения	Диапазон процентных ставок	Интервал сроков погашения
		в графе указывается временной диапазон годовых контрактных процентных ставок с точностью до трех знаков после запятой	отражается временной интервал погашения в календарных днях	в графе указывается временной диапазон годовых контрактных процентных ставок с точностью до трех знаков после запятой	отражается временной интервал погашения в календарных днях
1	2	3	4	5	6
1	Дополнительные ценные бумаги в кредитных организациях и банках-нерезидентах				
2	Депозиты в кредитных организациях и банках-нерезидентах				
3	Займы выданные, в том числе:				
4	займы выданные физическим лицам				
5	займы выданные юридическим лицам				
6	займы выданные физическим лицам-нерезидентам				
7	займы выданные юридическим лицам-нерезидентам				
8	займы выданные индивидуальным				
9	Микрозаймы выданные, в том числе:	730,000	1 1 826	730,000	1 1 826
10	микрозаймы выданные физическим лицам	730,000	1 1 826	730,000	1 1 826
11	микрозаймы выданные юридическим лицам				
12	микрозаймы выданные физическим лицам-нерезидентам				
13	микрозаймы выданные юридическим лицам-нерезидентам				
14	микрозаймы, выданные индивидуальным предпринимателям				
15	Сделки обратного репо				
16	Прочие размещенные средства				



  
 \_\_\_\_\_  
 Генеральный директор (подпись) **В. В. Соколов** (инициалы, фамилия)  
 (должность руководителя)

Примечание 14. Нематериальные активы и капитальные вложения в них  
Нематериальные активы и капитальные вложения в них

Таблица 14.1

Номер строки	Наименование показателя	Нематериальные активы, приобретенные			Нематериальные активы, созданные самостоятельно			Капитальные вложения в объекты нематериальных активов	Итого
		программное обеспечение	лицензии и франшизы	прочее	программное обеспечение	лицензии и франшизы	прочее		
1	2	3	4	5	6	7	8	9	10
1	Балансовая стоимость на 01 января 2023 г., в том числе:	646	-	1	-	-	-	-	647
2	первоначальная (переоцененная) стоимость	1 336	2 871	55	-	-	-	-	4 262
3	накопленная амортизация	(690)	(2 871)	(54)	-	-	-	-	(3 615)
4	накопленное обесценение	-	-	-	-	-	-	-	-
5	Поступление	-	-	-	-	-	-	-	-
6	Перевод капитальных вложений в нематериальные активы	-	-	-	-	-	-	-	-
7	Переклассификация в активы (активы выбывающих групп), классифицированные как предназначенные для продажи	-	-	-	-	-	-	-	-
8	Выбытие, в том числе:	-	-	-	-	-	-	-	-
9	первоначальная (переоцененная) стоимость	-	-	-	-	-	-	-	-
10	накопленная амортизация	-	-	-	-	-	-	-	-
11	накопленное обесценение	-	-	-	-	-	-	-	-
12	Амортизация	(132)	-	(1)	-	-	-	-	(133)
13	Обесценение, в том числе:	-	-	-	-	-	-	-	-
14	отраженное в составе прибыли или убытка	-	-	-	-	-	-	-	-
15	отраженное в прочем совокупном доходе	-	-	-	-	-	-	-	-
16	Восстановление обесценения, в том числе:	-	-	-	-	-	-	-	-
17	отраженное в составе прибыли или убытка	-	-	-	-	-	-	-	-
18	отраженное в прочем совокупном доходе	-	-	-	-	-	-	-	-
19	Увеличение (уменьшение) стоимости в результате переоценки, в том числе:	-	-	-	-	-	-	-	-





Примечание 15. Основные средства и капитальные вложения в них  
Основные средства и капитальные вложения в них

Таблица 15.1

Номер строки	Наименование показателя	Основные средства в собственности						Активы в форме права пользования, относящиеся к основным средствам				Капитальные вложения в основные средства	Итого
		Земля, здания и сооружения	Офисное и компьютерное оборудование	Транспортные средства	Прочее	Земля, здания и сооружения	Офисное и компьютерное оборудование	Транспортные средства	Прочее				
1	2	3	4	5	6	7	8	9	10	11	12		
1	Балансовая стоимость на 01 января 2023 г., в том числе:	5 403	5 015	-	641	98 463	-	-	-	-	109 522		
2	первоначальная (первоначальная) стоимость (первоначальная) стоимость	5 800	17 586	3 690	2 148	122 047	-	-	-	-	151 271		
3	накопленная амортизация	(397)	(12 571)	(3 690)	(1 507)	(23 584)	-	-	-	-	(41 749)		
4	накопленное обесценение	-	-	-	-	-	-	-	-	-	-		
5	Поступление	-	-	-	217	5 636	-	-	-	-	5 853		
6	Перевод в основные средства из капитальных вложений	-	-	-	-	-	-	-	-	-	-		
7	Переклассификация в активы (активы выкупающих групп), классифицированные как предназначенные для продажи	-	-	-	-	-	-	-	-	-	-		
8	Переклассификация в инвестиционное имущество и обратно	-	-	-	-	-	-	-	-	-	-		
9	Выбытие, в том числе:	-	-	-	-	(3 048)	-	-	-	-	(3 048)		
9.1	первоначальная (первоначальная) стоимость	-	-	-	-	(4 631)	-	-	-	-	(4 631)		
9.2	накопленная амортизация	-	-	-	-	1 583	-	-	-	-	1 583		
9.3	накопленное обесценение	-	-	-	-	-	-	-	-	-	-		
10	Амортизация	(72)	(2 166)	-	(248)	(30 345)	-	-	-	-	(32 831)		
11	Обесценение, в том числе:	-	-	-	-	-	-	-	-	-	-		
12	отраженное в составе прибыли или убытка	-	-	-	-	-	-	-	-	-	-		
13	отраженное в прочем совокупном доходе	-	-	-	-	-	-	-	-	-	-		
14	Восстановление обесценения, в том числе:	-	-	-	-	-	-	-	-	-	-		
15	отраженное в составе прибыли или убытка	-	-	-	-	-	-	-	-	-	-		
16	отраженное в прочем совокупном доходе	-	-	-	-	-	-	-	-	-	-		
17	Увеличение (уменьшение) стоимости в результате переоценки, в том числе:	-	-	-	-	-	-	-	-	-	-		
18	отраженное в составе прибыли или убытка	-	-	-	-	-	-	-	-	-	-		





47	накопленная амортизация	(614)	(16 354)	(910)	(2 106)	(42 164)	-	-	-	(62 148)
48	накопленное обесценение	-	-	-	-	-	-	-	-	-


Сверка балансовой стоимости объектов основных средств, отражаемых в бухгалтерском балансе по переоцененной стоимости, со стоимостью указанных объектов основных средств, которая бы сформировалась, если бы они отражались по стоимости приобретения за вычетом накопленной амортизации

Таблица 15.2

Номер строки	Наименование показателя	На 30 июня 2024 г.	На 30 июня 2023 г.
1	2	3	4
1	Балансовая стоимость объектов основных средств	-	-
2	Резерв переоценки основных средств за вычетом отложенного налога по переоценке	-	-
3	Отложенный налог по переоценке	-	-
4	Прочее	-	-

5	Объекты основных средств по стоимости приобретения за вычетом накопленной амортизации		
---	---	--	--



  
(подпись)

В. В. Соколов  
(инициалы, фамилия)

Генеральный директор  
(должность руководителя)

21 июня 2024 г.

**Примечание 17. Прочие активы**  
**Прочие активы**

Таблица 17.1

Номер строки	Наименование показателя	На 30 июня 2024 г.			На 31 декабря 2023 г.		
		Полная балансовая стоимость	Резерв под обесценение	Балансовая стоимость	Полная балансовая стоимость	Резерв под обесценение	Балансовая стоимость
		3	4	5	6	7	8
1	2						
1	Расчеты с саморегулируемой организацией	-	-	-	-	-	-
2	Расчеты с кредитными потребительскими кооперативами второго уровня и сельскохозяйственными кредитными потребительскими кооперативами	-	-	-	-	-	-
3	Расчеты с союзами, ассоциациями кредитных потребительских кооперативов, сельскохозяйственных кредитных потребительских кооперативов	-	-	-	-	-	-
4	Расчеты по налогам и сборам, кроме налога на прибыль	4 957	-	4 957	48	-	48
5	Расчеты по социальному страхованию	-	-	-	-	-	-
6	Расчеты с персоналом	72	-	72	33	-	33
7	Уплаченный налог на добавленную стоимость	2	-	2	-	-	-
8	Расчеты с поставщиками и подрядчиками	7 061	-	7 061	9 654	-	9 654
9	Расчеты с акционерами, участниками, учредителями, пайщиками	-	-	-	-	-	-
10	Накопленная величина изменения справедливой стоимости объекта хеджирования (твердое договорное обязательство)	-	-	-	-	-	-
11	Запасы	-	-	-	-	-	-
12	Прочее	-	-	-	-	-	-
13	ИТОГО	12 092	-	12 092	9 735	-	9 735

**Анализ изменений запасов  
За I полугодие 2024 г.**

Таблица 17.2

Номер строки	Наименование показателя	Виды запасов					Итого
		Запасные части	Материалы	Инвентарь и принадлежность и	Вложения в драгоценные металлы, монеты и природные камни	Прочее	
1	2	3	4	5	6	7	8
1	Балансовая стоимость на 01 января 2023 г.	-	-	-	-	-	-
2	стоимость (или оценка)	-	-	-	-	-	-
3	резерв под обесценение	-	-	-	-	-	-
4	Поступление (создание)	-	-	-	-	-	-
5	Увеличение (уменьшение) стоимости в результате оценки	-	-	-	-	-	-
6	Перевод в другие активы и обратно	-	-	-	-	-	-
7	Выбытие	-	-	-	-	-	-
8	Признание в составе расходов	-	-	-	-	-	-
9	Создание резерва под обесценение	-	-	-	-	-	-
10	Восстановление резерва под обесценение	-	-	-	-	-	-
11	Прочее	-	-	-	-	-	-
12	Балансовая стоимость на 30 июня 2023 г.	-	-	-	-	-	-
13	стоимость (или оценка)	-	-	-	-	-	-
14	резерв под обесценение	-	-	-	-	-	-
15	Балансовая стоимость на 01 января 2024 г.	-	-	-	-	-	-
16	стоимость (или оценка)	-	-	-	-	-	-
17	резерв под обесценение	-	-	-	-	-	-
18	Поступление (создание)	-	-	-	-	-	-
19	Увеличение (уменьшение) стоимости в результате оценки	-	-	-	-	-	-
20	Перевод в другие активы и обратно	-	-	-	-	-	-
21	Выбытие	-	-	-	-	-	-
22	Признание в составе расходов	-	-	-	-	-	-
23	Создание резерва под обесценение	-	-	-	-	-	-
24	Восстановление резерва под обесценение	-	-	-	-	-	-
25	Прочее	-	-	-	-	-	-



**Анализ изменений резерва под обесценение прочих активов  
За I полугодие 2024 г.**

Таблица 17.3

Номер строки	Наименование показателя	3	4	5	6	7	8	9	Итого
		Расчеты с саморегулируемой организацией	Расчеты с кредитными организациями второго уровня и сельскохозйств венными кредитными потребителями кооперативами	Расчеты с союзами, ассоциациями кредитных потребителей, кооперативов, сельскохозйств венных кредитных потребителей кооперативо	Расчеты с персоналом	Расчеты с поставщиками и подрядчиками	Запасы	Прочее	
1	2	3	4	5	6	7	8	9	10
1	Резерв под обесценение на 01 января 2024 г.	-	-	-	-	-	-	-	-
2	Отчисления в резерв (восстановление резерва) под обесценение	-	-	-	-	-	-	-	-
3	Списание за счет резерва	-	-	-	-	-	-	-	-
4	Прочие движения	-	-	-	-	-	-	-	-
5	Резерв под обесценение на 30 июня 2024 г.	-	-	-	-	-	-	-	-

**Анализ изменений резерва под обесценение прочих активов  
За I полугодие 2023 г.**

Таблица 17.3

Номер строки	Наименование показателя	3	4	5	6	7	8	9	Итого
		Расчеты с саморегулируемой организацией	Расчеты с кредитными организациями второго уровня и сельскохозйств венными кредитными потребителями кооперативами	Расчеты с союзами, ассоциациями кредитных потребителей, кооперативов, сельскохозйств венных кредитных потребителей кооперативо	Расчеты с персоналом	Расчеты с поставщиками и подрядчиками	Запасы	Прочее	
1	2	3	4	5	6	7	8	9	10
1	Резерв под обесценение на 01 января 2023 г.	-	-	-	-	-	-	-	-
2	Отчисления в резерв (восстановление резерва) под обесценение	-	-	-	-	-	-	-	-





**Примечание 19. Финансовые обязательства, оцениваемые по амортизированной стоимости  
Финансовые обязательства, оцениваемые по амортизированной стоимости**

Таблица 19.1

Номер строки	Наименование показателя	На 30 июня 2024 г.	На 31 декабря 2023 г.
1	2	3	4
1	Привлеченные средства в том числе:	-	-
2	средства, привлеченные от кредитных организаций	-	-
3	средства, привлеченные от юридических лиц, кроме кредитных организаций	-	-
4	средства, привлеченные от физических лиц	-	-
5	средства, привлеченные от индивидуальных предпринимателей	-	-
6	Обязательства по аренде	51 205	48 070
7	Выпущенные долговые ценные бумаги	-	-
8	Прочая кредиторская задолженность	37 995	42 344
9	Прочее	-	-
10	ИТОГО	89 200	90 414

Анализ эффективных процентных ставок и сроков погашения

Таблица 19.2

Номер строки	Наименование показателя	На 30 июня 2024 г.		На 31 декабря 2023 г.	
		Эффективная процентная ставка (диапазон эффективных процентных ставок, действующих на отчетную дату договоров в % годовых)	Срок погашения (интервал сроков погашения на отчетную дату договоров)	Эффективная процентная ставка (диапазон эффективных процентных ставок, действующих на отчетную дату договоров в % годовых)	Срок погашения (интервал сроков погашения на отчетную дату договоров)
1	2	3	4	5	6
1	Привлеченные средства, в том числе:				
2	средства, привлеченные от кредитных организаций				
3	средства, привлеченные от юридических лиц, кроме кредитных организаций				
4	средства, привлеченные от физических лиц				
5	средства, привлеченные от индивидуальных предпринимателей				
6	Обязательства по финансовой аренде				
7	Выпущенные долговые ценные бумаги				
8	Прочая кредиторская задолженность				
9	Прочее				

Выверка изменений финансовых обязательств, оцениваемых по амортизированной стоимости, обусловленных и не обусловленных денежными потоками

Таблица 19.4

Номер строки	Наименование показателя	3	4	Изменения, не обусловленные денежными потоками					Итого	На 30 июня 2024 г.
				5	6	7	8	9		
1	2	3	4	5	6	7	8	9	10	
1	Средства, привлеченные от кредитных организаций	-	-	-	-	-	-	-	-	
2	Средства, привлеченные от юридических лиц, кроме кредитных организаций	-	-	-	-	-	-	-	-	
3	Средства, привлеченные от физических лиц	-	-	-	-	-	-	-	-	
4	Средства, привлеченные от индивидуальных предпринимателей	-	-	-	-	-	-	-	-	
5	Обязательства по аренде	48 070	3 135	-	-	-	-	-	51 205	
6	Выпущенные долговые ценные бумаги	-	-	-	-	-	-	-	-	
7	Прочая кредиторская задолженность	42 344	(4 349)	-	-	-	-	-	37 995	
8	Прочее	-	-	-	-	-	-	-	-	
9	ИТОГО	90 414	(1 214)	-	-	-	-	-	89 200	

**Выверка изменений финансовых обязательств, оцениваемых по амортизированной стоимости, обусловленных и не обусловленных денежными потоками**

Таблица 19.4

Номер строки	Наименование показателя	На 01 января 2023 г.	Изменения, обусловленные денежными потоками	Изменения, не обусловленные денежными потоками					Итого	На 30 июня 2023 г.
				Приобретение активов	Курсовая разница	Изменение амортизированной стоимости	Прочее	Итого		
1	2	3	4	5	6	7	8	9	10	
1	Средства, привлеченные от кредитных организаций	-	-	-	-	-	-	-	-	
2	Средства, привлеченные от юридических лиц, кроме кредитных организаций	-	-	-	-	-	-	-	-	
3	Средства, привлеченные от физических лиц	-	-	-	-	-	-	-	-	
4	Средства, привлеченные от индивидуальных предпринимателей	-	-	-	-	-	-	-	-	
5	Обязательства по аренде	48 070	2 188	-	-	-	-	-	50 258	
6	Выпущенные долговые ценные бумаги	-	-	-	-	-	-	-	-	
7	Прочая кредиторская задолженность	42 344	(5 582)	-	-	-	-	-	36 762	
8	Прочее	-	-	-	-	-	-	-	-	
9	<b>ИТОГО</b>	<b>90 414</b>	<b>(3 394)</b>	<b>-</b>	<b>-</b>	<b>-</b>	<b>-</b>	<b>-</b>	<b>87 020</b>	



(подпись)

**В. В. Соколов**  
(инициалы, фамилия)

**Генеральный директор**  
(должность руководителя)

21 июня 2024 г.

**Примечание 21. Прочие обязательства  
Прочие обязательства**

Таблица 21.1

Номер строки	Наименование показателя	На 30 июня 2024 г.	На 31 декабря 2023 г.
	2	3	4
1	Расчеты с акционерами, участниками, пайщиками, учредителями	-	-
2	Расчеты с персоналом	14 967	14 878
3	Расчеты по социальному страхованию	6 146	6 818
4	Налог на добавленную стоимость, полученный	-	-
5	Расчеты по налогам и сборам, кроме налога на прибыль	3 521	3 041
6	Авансы (предоплаты) полученные	-	-
7	Накопленная величина изменения справедливой стоимости объекта хеджирования (твердое договорное обязательство)	-	-
8	Прочее	3 798	4 323
9	<b>ИТОГО</b>	<b>28 432</b>	<b>29 060</b>



Генеральный директор  
(должность руководителя) В. В. Соколов (инициалы, фамилия)

  
(подпись)

21 июня 2024 г.

**Примечание 25. Процентные доходы  
Процентные доходы**

Таблица 25.1

Номер строки	Наименование показателя	3а I полугодие 2024 г.	3а I полугодие 2023 г.	3а Апрель - Июнь 2024 г.	3а Апрель - Июнь 2023 г.
1	2	3	4	5	6
1	По финансовым активам, в обязательном порядке классифицируемым как оцениваемые по справедливой стоимости через прибыль или убыток, в том числе:	-	-	-	-
2	по долговым ценным бумагам	-	-	-	-
3	по займам выданным	-	-	-	-
4	по микрозаймам выданным	-	-	-	-
5	по депозитам и прочим размещенным средствам в кредитных организациях и банках-нерезидентах	-	-	-	-
5(1)	по цифровым финансовым активам	-	-	-	-
6	По финансовым активам, классифицируемым как оцениваемые по справедливой стоимости через прибыль или убыток по усмотрению некредитной финансовой организации, в том числе:	-	-	-	-
7	по долговым ценным бумагам	-	-	-	-
8	по займам выданным	-	-	-	-
9	по микрозаймам выданным	-	-	-	-
10	по депозитам и прочим размещенным средствам в кредитных организациях и банках-нерезидентах	-	-	-	-
10(1)	по цифровым финансовым активам	-	-	-	-
11	По долговым инструментам, оцениваемым по справедливой стоимости через прочий совокупный доход, в том числе:	-	-	-	-
12	по долговым ценным бумагам	-	-	-	-
13	по займам выданным	-	-	-	-
14	по микрозаймам выданным	-	-	-	-
15	по депозитам и прочим размещенным средствам в кредитных организациях и банках-нерезидентах	-	-	-	-
15(1)	по цифровым финансовым активам	-	-	-	-
16	По финансовым активам, оцениваемым по амортизированной стоимости, в том числе:	483 665	534 248	250 443	287 722
17	по долговым ценным бумагам	-	-	-	-
18	по займам выданным	-	-	-	-
19	по микрозаймам выданным	479 305	533 373	248 081	287 435
20	по депозитам и прочим размещенным средствам в кредитных организациях и банках-нерезидентах	4 360	875	2 362	287
21	по прочим размещенным средствам и прочей дебиторской задолженности	-	-	-	-
22	прочее	-	-	-	-

88

23	ИТОГО	483 665	534 248	250 443	287 722
----	-------	---------	---------	---------	---------



*(Handwritten signature)*  
(подпись)

Генеральный директор  
(должность руководителя)

В. В. Соколов  
(инициалы, фамилия)

21 июня 2024 г.

**Примечание 26. Процентные расходы  
Процентные расходы**

Таблица 26.1

Номер строки	Наименование показателя	За I полугодие 2024 г.	За I полугодие 2023 г.	За Апрель - Июнь 2024 г.	За Апрель - Июнь 2023 г.
1	2	3	4	5	6
1	По финансовым обязательствам, оцениваемым по справедливой стоимости через прибыль или убыток, в том числе:	-	-	-	-
2	по средствам, привлеченным от кредитных организаций	-	-	-	-
3	по средствам, привлеченным от юридических лиц, кроме кредитных организаций	-	-	-	-
4	по средствам, привлеченным от физических лиц	-	-	-	-
5	по средствам, привлеченным от индивидуальных предпринимателей	-	-	-	-
6	по выпущенным долговым ценным бумагам	-	-	-	-
7	Прочее	-	-	-	-
8	По финансовым обязательствам, оцениваемым по амортизированной стоимости, в том числе:	3 214	4 297	1 785	2 000
9	по средствам, привлеченным от кредитных организаций	-	-	-	-
10	по средствам, привлеченным от юридических лиц, кроме кредитных организаций	-	-	-	-
11	по средствам, привлеченным от физических лиц	-	-	-	-
12	по средствам, привлеченным от индивидуальных предпринимателей	-	-	-	-
13	по выпущенным долговым ценным бумагам	-	-	-	-
14	по обязательствам по аренде	3 214	4 297	1 785	2 000
15	Прочее	-	-	-	-
16	ИТОГО	3 214	4 297	1 785	2 000



*(Handwritten signature)*  
(подпись)

В. В. Соколов  
(инициалы, фамилия)

Генеральный директор  
(должность руководителя)

21 июня 2024 г.



**Примечание 28. Прямые операционные расходы**  
**Прямые операционные расходы**

Таблица 28.1

Номер строки	Наименование показателя	За I полугодие 2024 г.	За I полугодие 2023 г.	За Апрель - Июнь 2024 г.	За Апрель - Июнь 2023 г.
	2	3	4	5	6
1	Расходы, связанные с приобретением жилых помещений	-	-	-	-
2	Расходы, связанные с реализацией жилых помещений	-	-	-	-
3	Прочие расходы	-	-	-	-
4	<b>ИТОГО</b>	-	-	-	-



Генеральный директор  
 (должность руководителя)

В. В. Соколов

(инициалы, фамилия)

(подпись)

21 июня 2024 г.

Примечание 31. Доходы за вычетом расходов (расходы за вычетом доходов) по операциям с финансовыми инструментами, оцениваемыми по амортизированной стоимости

Таблица 31.1

Номер строки	Наименование показателя	За I полугодие 2024 г.	За I полугодие 2023 г.	За Апрель - Июнь 2024 г.	За Апрель - Июнь 2023 г.
1	2	3	4	5	6
1	<b>Финансовые активы, в том числе:</b>				
1	доходы за вычетом расходов (расходы за вычетом доходов), возникающие в результате прекращения признания и модификации финансовых активов, оцениваемых по амортизированной стоимости	6 536	3 674	2 247	1 944
2	доходы за вычетом расходов (расходы за вычетом доходов), связанные с реклассификацией финансовых активов, оцениваемых по амортизированной стоимости, в категорию финансовых активов, оцениваемых по справедливой стоимости через прибыль или убыток	6 536	3 674	2 247	1 944
3	доходы (расходы), связанные с отнесением на финансовый результат разницы между стоимостью приобретения финансовых активов и их справедливой стоимостью при первоначальном признании	-	-	-	-
4	доходы (расходы), связанные с отнесением на финансовый результат разницы между стоимостью приобретения финансовых активов и их справедливой стоимостью после первоначального признания	-	-	-	-
5	доходы (расходы), связанные с отнесением на финансовый результат разницы между стоимостью приобретения финансовых активов и их справедливой стоимостью после первоначального признания	-	-	-	-
6	прочее	-	-	-	-
7	<b>Финансовые обязательства, в том числе:</b>				
8	доходы (расходы) по средствам, привлеченным от кредитных организаций и банков-нерезидентов	-	-	-	-
9	доходы (расходы) по средствам, привлеченным от юридических лиц, кроме кредитных организаций и банков-нерезидентов	-	-	-	-
10	доходы (расходы) по средствам, привлеченным от физических лиц	-	-	-	-
11	доходы (расходы) по средствам, привлеченным от индивидуальных предпринимателей	-	-	-	-
12	доходы (расходы) по выпущенным долговым ценным бумагам	-	-	-	-
13	прочее	-	-	-	-
14	<b>ИТОГО</b>	<b>6 536</b>	<b>3 674</b>	<b>2 247</b>	<b>1 944</b>

Генеральный директор  
(должность руководителя)

В. В. Соколов

(инициалы, фамилия)

(подпись)



21 июня 2024 г.

Примечание 33. Общие и административные расходы  
Общие и административные расходы

Таблица 33.1

Номер строки	Наименование показателя	3а I полугодие 2024 г.	3а I полугодие 2023 г.	3а Апрель - Июнь 2024 г.	3а Апрель - Июнь 2023 г.
1	2	3	4	5	6
1	Членские, вступительные и дополнительные взносы в кредитный потребительский кооператив второго уровня организации	(376)	(342)	(188)	(171)
2	Взносы в компенсационный фонд саморегулируемой организации	(116 279)	(95 613)	(55 213)	(48 295)
3	Расходы на персонал	-	-	-	-
4	Представительские расходы	(26 456)	(32 831)	(10 506)	(16 631)
5	Амортизация основных средств	(133)	(134)	(67)	(67)
6	Амортизация нематериальных активов	(3 544)	(3 568)	(1 628)	(1 701)
7	Расходы по аренде	-	-	-	-
8	Расходы по операциям с основными средствами, нематериальными активами и капитальными вложениями в объекты основных средств и нематериальных активов	(20 944)	(17 119)	(8 978)	(9 782)
9	Профессиональные услуги (охрана, связь и другие)	-	-	-	-
10	Расходы по страхованию	-	-	-	-
11	Реклама и маркетинг	(30 549)	(21 237)	(7 654)	(12 619)
12	Прочие налоги, за исключением налога на прибыль	(95)	(37)	(48)	(37)
13	Судебные и арбитражные расходы	(6 723)	(4 669)	(3 557)	(2 240)
14	Расходы на создание резервов – оценочных обязательств	-	-	-	-
15	Командировочные расходы	(649)	(756)	(282)	(472)
16	Расходы на услуги кредитных организаций и банков-нерезидентов	(9 125)	(18 602)	(4 282)	(10 017)
17	Расходы на проведение аудита и публикацию отчетности	(126)	(126)	-	-
18	Неустойки, штрафы, пени	-	-	-	-
19	Прочее	(20 845)	(18 283)	(8 830)	(10 307)
20	ИТОГО	(235 844)	(213 317)	(101 233)	(112 339)

Расходы на персонал

Таблица 33.2

Номер строки	Наименование показателя	За I полугодие 2024 г.	За I полугодие 2023 г.	За Апрель - Июнь 2024 г.	За Апрель - Июнь 2023 г.
1	2	3	4	5	6
1	Краткосрочные вознаграждения	(90 610)	(74 593)	(42 990)	(37 702)
2	Страховые взносы	(25 669)	(21 020)	(12 223)	(10 593)
3	Долгосрочные вознаграждения работникам по окончании трудовой деятельности	-	-	-	-
4	Прочие долгосрочные вознаграждения	-	-	-	-
5	Выходные пособия	-	-	-	-
6	ИТОГО	(116 279)	(95 613)	(55 213)	(48 295)

Прочие долгосрочные вознаграждения

Таблица 33.3

Номер строки	Наименование показателя	За I полугодие 2024 г.	За I полугодие 2023 г.	За Апрель - Июнь 2024 г.	За Апрель - Июнь 2023 г.
1	2	3	4	5	6
1	Оплачиваемый отпуск за выслугу лет	-	-	-	-
2	Юбилейные и прочие вознаграждения за выслугу лет	-	-	-	-
3	Прочее	-	-	-	-
4	ИТОГО	-	-	-	-



Генеральный директор  
(должность руководителя)

(подпись)

В. В. Соколов

(инициалы, фамилия)

21 июня 2024 г.

6

**Примечание 34. Прочие доходы и расходы**  
**Прочие доходы**

Таблица 34.1

Номер строки	Наименование показателя	За I полугодие 2024 г.	За I полугодие 2023 г.	За Апрель - Июнь 2024 г.	За Апрель - Июнь 2023 г.
1	2	3	4	5	6
1	Доходы от сдачи имущества в аренду, кроме аренды инвестиционного имущества	1 026	84	890	21
2	Доходы от восстановления (уменьшения) сумм резервов под обесценение прочих активов, инвестиций в дочерние, ассоциированные, совместно контролируемые предприятия, оцениваемых по себестоимости	-	-	-	-
3	Доходы от восстановления (уменьшения) сумм резервов под обесценение авансов, выданных по капитальному строительству	-	-	-	-
4	Неустойки (штрафы, пени), поступления в возмещение убытков	162	218	25	129
5	Доходы по операциям с основными средствами, нематериальными активами и капитальными вложениями в объекты основных средств и нематериальных активов	-	-	-	-
6	Доходы от восстановления сумм резервов – оценочных обязательств	-	-	-	-
7	Дивиденды и доходы от участия	-	-	-	-
8	Доходы за вычетом расходов от операций с акциями (долями участия) в дочерних и ассоциированных предприятиях	-	-	-	-
9	Доходы от оказания консультационных услуг	15 776	3 918	7 262	2 500
10	Признание поступивших целевых средств в качестве доходов текущего отчетного периода	-	-	-	-
11	Доходы от оказания прочих услуг, в том числе:	3 050	-	-	-
11.1	доходы по другим видам деятельности	-	-	-	-
12	Прочие доходы	26 104	1 196	12 798	682
13	ИТОГО	46 118	5 416	20 975	3 332

Прочие расходы

Таблица 34.2

Номер строки	Наименование показателя	За I полугодие 2024 г.	За I полугодие 2023 г.	За Апрель - Июнь 2024 г.	За Апрель - Июнь 2023 г.
1	2	3	4	5	6
1	Расходы по созданию резервов под обесценение и списанию прочих активов, инвестиций в дочерние, ассоциированные, совместно контролируемые предприятия, оцениваемых по себестоимости	(348)	(11 378)	(284)	(6 956)
2	Расходы по созданию резервов под обесценение авансов, выданных по капитальному строительству	-	-	-	-
3	Расходы за вычетом доходов от операций с акциями (долями участия) в дочерних и ассоциированных предприятиях	-	-	-	-
3.1	Расходы по другим видам деятельности	-	-	-	-
4	Прочие расходы	(723)	(605)	(364)	(113)
5	ИТОГО	(1 071)	(11 983)	(648)	(7 069)



*(Handwritten signature)*

В. В. Соколов  
(инициалы, фамилия)

Генеральный директор  
(должность руководителя)

21 июня 2024 г.

**Примечание 34.1. Аренда**

**Информация по договорам аренды, в соответствии с условиями которых некредитная финансовая организация является арендатором**

Таблица 34.1.1

Номер строки	Требования к раскрытию информации	Описание
1	2	3
1	Характер арендной деятельности арендатора	Аренда офисных помещений
2	Будущие денежные потоки, которым потенциально подвержен арендатор, не отражаемые при оценке обязательств по договорам аренды	Все предполагаемые платежи отражены в обязательствах.
3	Ограничения или особые условия, связанные с договорами аренды	Отсутствуют.
4	Операции продажи с обратной арендой	Отсутствуют.
5	Сумма договорных обязательств по договорам краткосрочной аренды, если портфель договоров краткосрочной аренды, по которому у арендатора есть договорные обязательства на конец отчетного периода, отличается от портфеля договоров краткосрочной аренды, к которому относится расход по договорам краткосрочной аренды	Отсутствуют.
6	Затраты арендатора, связанные с произведенными улучшениями предмета аренды, и порядок их компенсации	Отсутствуют.
7	Затраты арендатора, понесенные в связи с поступлением предмета аренды и приведением его в состояние, пригодное для использования в запланированных целях	Отсутствуют.
8	Информация о пересмотре фактической стоимости активов в форме права пользования и обязательства по аренде	Не пересматривались.

*Бел*

Активы и обязательства по договорам аренды, в соответствии с условиями которых некредитная финансовая организация является арендатором

Таблица 34.1.2

Номер строки	Наименование показателя	Примечание	На 30 июня 2024 г.	На 30 июня 2023 г.
1	2	3	4	5
1	Основные средства и капитальные вложения в них	15	91 704	123 763
2	Инвестиционное имущество и капитальные вложения в него	13	-	-
3	Финансовые обязательства, оцениваемые по амортизированной стоимости	19	51 205	73 554

62



**Потоки денежных средств по договорам аренды, в соответствии с условиями которых некредитная финансовая организация является арендатором**

Таблица 34.1.3

Номер строки	Наименование показателя	На 30 июня 2024 г.	На 30 июня 2023 г.
1	2	3	4
1	Денежные потоки от операционной деятельности, в том числе:	(1 805)	(3 018)
2	уплаченные проценты	-	-
3	платежи по договорам аренды, в отношении которых арендатор не признает активы в форме права пользования и обязательства по договорам аренды	-	-
4	переменные арендные платежи, не включенные в оценку обязательств по договорам аренды	(1 805)	(3 018)
5	Денежные потоки от финансовой деятельности, в том числе:	(27 020)	(33 528)
6	платежи в погашение обязательств по договорам аренды	(27 020)	(33 528)
7	Итого отток денежных средств	(28 825)	(36 546)

*СВ*

**Информация по договорам аренды, в соответствии с условиями которых некредитная финансовая организация является арендодателем**

Таблица 34.1.4

Номер строки	Требования к раскрытию информации	Описание
1	2	3
1	Характер арендной деятельности арендодателя	
2	Описание того, каким образом осуществляется управление риском, связанным с правами, которые арендодатель сохраняет в базовых активах, включая любые средства, с помощью которых арендодатель снижает такие риски	
3	Качественная и количественная информация, объясняющая значительные изменения балансовой стоимости чистой инвестиции в финансовую аренду	
4	Ограничения или особые условия, связанные с договорами аренды	
5	Затраты арендодателя, связанные с произведенными улучшениями предмета аренды, и порядок их компенсации	
6	Потенциальные денежные потоки, обусловленные гарантиями выкупа предмета аренды по окончании срока аренды	

**Анализ недисконтированных арендных платежей по срокам погашения и сверка недисконтированных арендных платежей с чистой инвестицией в аренду**

Таблица 34.1.5

Номер строки	Наименование показателя	На 30 июня 2024 г.	На 30 июня 2023 г.
1	2	3	4
1	Платежи к получению по финансовой аренде, в том числе:	-	-
2	менее 1 года	-	-
3	от 1 года до 2 лет	-	-
4	от 2 до 3 лет	-	-
5	от 3 до 4 лет	-	-
6	от 4 до 5 лет	-	-
7	более 5 лет	-	-
8	Незаработанный финансовый доход	-	-
9	Дисконтированная негарантированная ликвидационная стоимость	-	-
10	Чистая инвестиция в аренду	-	-
11	Оценочный резерв под ожидаемые кредитные убытки	-	-
12	Дебиторская задолженность по финансовой аренде	-	-

68

Минимальные суммы будущих арендных платежей, получаемых по операционной аренде, не подлежащей отмене, в случаях, когда некредитная финансовая организация является арендодателем

Таблица 34.1.6

Номер строки	Наименование показателя	На 30 июня 2024 г.	На 30 июня 2023 г.
1	2	3	4
1	Менее 1 года	-	-
2	От 1 года до 2 лет	-	-
3	От 2 до 3 лет	-	-
4	От 3 до 4 лет	-	-
5	От 4 до 5 лет	-	-
6	Более 5 лет	-	-
7	Итого	-	-

Генеральный директор  
(должность руководителя)

21 июня 2024 г.



(подпись)

В. В. Соколов

(инициалы, фамилия)

**Примечание 35. Налог на прибыль  
Расход (доход) по налогу на прибыль в разрезе компонентов**

Таблица 35.1

Номер строки	Наименование показателя	За I полугодие 2024 г.	За I полугодие 2023 г.	За Апрель - Июнь 2024 г.	За Апрель - Июнь 2023 г.
1	2	3	4	5	6
1	Текущие расходы по налогу на прибыль	(9 416)	(10 948)	(9 416)	(4 243)
2	Налог на прибыль, уплаченный за предыдущие отчетные периоды	-	-	-	-
3	Изменение отложенного налогового обязательства (актива)	141	2 428	(112)	1 259
4	ИТОГО, в том числе:	(9 275)	(8 520)	(9 528)	(2 984)
5	расход (доход) по отложенному налогу на прибыль, отраженный в составе прочего совокупного дохода	-	-	-	-
6	расходы (доходы) по налогу на прибыль	(9 275)	(8 520)	(9 528)	(2 984)

**Сопоставление теоретического расхода по налогу на прибыль с фактическим расходом по налогу на прибыль**

Таблица 35.2

Номер строки	Наименование показателя	За I полугодие 2024 г.	За I полугодие 2023 г.	За Апрель - Июнь 2024 г.	За Апрель - Июнь 2023 г.
1	2	3	4	5	6
1	Прибыль (убыток) до налогообложения	45 102	40 409	51 202	14 531
2	Теоретические налоговые отчисления (возмещение) по базовой ставке	(9 020)	(8 082)	(10 240)	(2 906)
3	Поправки на доходы или расходы, не принимаемые к налогообложению в соответствии с законодательством Российской Федерации о налогах и сборах, в том числе:	255	438	(712)	78
4	доходы, не принимаемые к налогообложению	-	-	-	-
5	расходы, не принимаемые к налогообложению	255	438	(712)	78
6	Поправки на доходы или расходы, принимаемые к налогообложению по ставкам налога, отличным от базовой ставки	-	-	-	-
7	Текущие налоговые отчисления, недостаточно (избыточно) сформированные в предыдущие периоды	-	-	-	-
8	Прочее	-	-	-	-
9	Расходы (доходы) по налогу на прибыль	(9 275)	(8 520)	(9 528)	(2 984)

15

**Налоговое воздействие временных разниц и отложенного налогового убытка по продолжающейся деятельности**

Таблица 35.3

Номер строки	Наименование показателя	Деятельности			Отражено в составе прочего совокупного дохода
		На 30 июня 2024 г.	4	5	
1	2	3	4	5	6
<b>Раздел I. Налоговое воздействие временных разниц, уменьшающих налогооблагаемую базу, и отложенного налогового убытка</b>					
1	Денежные средства	-	-	-	-
2	Финансовые активы, оцениваемые по справедливой стоимости через прибыль или убыток	-	-	-	-
3	Финансовые активы, оцениваемые по справедливой стоимости через прочий совокупный доход	-	-	-	-
4	Финансовые активы, оцениваемые по амортизированной стоимости	6 643	-	-	6 642
5	Инвестиции в ассоциированные предприятия	-	-	-	-
6	Инвестиции в совместно контролируемые предприятия	-	-	-	-
7	Инвестиции в дочерние предприятия	-	-	-	-
8	Инвестиционное имущество	-	-	-	-
9	Нематериальные активы и капитальные вложения в них	-	-	-	-
10	Основные средства	8 460	(7 078)	-	15 538
11	Прочие активы	-	-	-	-
12	Финансовые обязательства, оцениваемые по справедливой стоимости через прибыль или убыток	-	-	-	-
13	Финансовые обязательства, оцениваемые по амортизированной стоимости	10 245	631	-	9 614
14	Резервы – оценочные обязательства	-	-	-	-
15	Прочие обязательства	1 692	207	-	1 485
16	Общая сумма отложенного налогового актива	27 040	(6 239)	-	33 279
17	Отложенный налоговый актив по налоговому убытку, перенесенному на будущие периоды	-	-	-	-
18	Отложенный налоговый актив до зачета с отложенными налоговыми обязательствами	27 040	(6 239)	-	33 279
<b>Раздел II. Налоговое воздействие временных разниц, увеличивающих налогооблагаемую базу</b>					
19	Денежные средства	-	-	-	-
20	Финансовые активы, оцениваемые по справедливой стоимости через прибыль или убыток	-	-	-	-
21	Финансовые активы, оцениваемые по справедливой стоимости через прочий совокупный доход	-	-	-	-
22	Финансовые активы, оцениваемые по амортизированной стоимости	2 051	-	-	2 051
23	Инвестиции в ассоциированные предприятия	-	-	-	-
24	Инвестиции в совместно контролируемые предприятия	-	-	-	-

25	Инвестиции в дочерние предприятия	-	-	-	-	-
26	Инвестиционное имущество и капитальные вложения в него	-	-	-	-	-
27	Нематериальные активы и капитальные вложения в них	-	-	-	-	-
28	Основные средства и капитальные вложения в них	18 358	(6 380)	-	24 738	-
29	Прочие активы	-	-	-	-	-
30	Финансовые обязательства, оцениваемые по справедливой стоимости через прибыль или убыток	-	-	-	-	-
31	Финансовые обязательства, оцениваемые по амортизированной стоимости	-	-	-	-	-
32	Резервы – оценочные обязательства	-	-	-	-	-
33	Прочие обязательства	-	-	-	-	-
34	Отложенное налоговое обязательство до зачета с отложенными налоговыми активами	20 409	(6 380)	-	26 789	-
35	Чистый отложенный налоговый актив (обязательство)	6 631	141	-	6 490	-
36	Признанный отложенный налоговый актив (обязательство)	6 631	141	-	6 490	-





**Примечание 36. Дивиденды  
Дивиденды**

Таблица 36.1

Номер строки	Наименование показателя	За I полугодие 2024 г.		За I полугодие 2023 г.	
		По обыкновенным акциям	По привилегированным акциям	По обыкновенным акциям	По привилегированным акциям
1	2	3	4	5	6
1	Дивиденды к выплате на начало отчетного периода	-	-	-	-
2	Дивиденды, объявленные в течение отчетного периода	11 000	-	9 000	-
3	Дивиденды, выплаченные в течение отчетного периода	11 000	-	9 000	-
4	Дивиденды к выплате на конец отчетного периода	-	-	-	-
5	Дивиденды на акцию, объявленные в течение отчетного периода	-	-	-	-

36.1.1. На 30 июня 2024 г. года нераспределенная прибыль микрофинансовой организации (ломбарда) составила


469 413 тысяч рублей (на 31 декабря 2023 г. года: 480 413 тысяч рублей).

При этом - тысяч рублей из нераспределенной прибыли подлежат отчислению в резервный фонд микрофинансовой организации (ломбарда) в соответствии с законодательством Российской Федерации.

36.1.2. Сумма непризнанных дивидендов по кумулятивным привилегированным акциям по состоянию на 30 июня 2024 г. года составляет - тысяч рублей (на 31 декабря 2023 г. года: -).



Генеральный директор  
(должность руководителя)

  
(подпись)

В. В. Соколов  
(инициалы, фамилия)

21 июня 2024 г.

**Примечание 38. Сегментный анализ**  
**Информация о распределении активов и обязательств по отчетным сегментам по состоянию**  
**На 30 июня 2024 г.**

Таблица 38.1

Номер строки	Наименование показателя	Наименование отчетного сегмента			Итого
		3	4	5	
1	2				6
1	ИТОГО активов	633 288	-	-	633 288
2	ИТОГО обязательств	127 048	-	-	127 048

**На 31 декабря 2023 г.**

Таблица 38.1

Номер строки	Наименование показателя	Наименование отчетного сегмента			Итого
		3	4	5	
1	2				6
1	ИТОГО активов	600 887	-	-	600 887
2	ИТОГО обязательств	119 474	-	-	119 474

Информация по распределению доходов и расходов по отчетным сегментам за отчетный период  
Таблица 38.2

Номер строки	Наименование показателя	Наименование отчетного сегмента			Итого
		3	4	5	
1	2	3	4	5	6
1	Процентные доходы	-	-	-	-
2	Процентные расходы	-	-	-	-
3	Чистые процентные доходы (чистые процентные расходы)	-	-	-	-
4	Доходы за вычетом расходов (расходы за вычетом доходов) по восстановлению (созданию) резервов под ожидаемые кредитные убытки по финансовым активам, приносящим процентный доход, в том числе:	-	-	-	-
5	доходы за вычетом расходов (расходы за вычетом доходов) по восстановлению (созданию) оценочных резервов под ожидаемые кредитные убытки по финансовым активам, оцениваемым по амортизированной стоимости	-	-	-	-
6	доходы за вычетом расходов (расходы за вычетом доходов) по восстановлению (созданию) оценочных резервов под ожидаемые кредитные убытки по долговым инструментам, оцениваемым по справедливой стоимости через прочий совокупный доход	-	-	-	-
7	Чистые процентные доходы (чистые процентные расходы) после создания оценочного резерва под ожидаемые кредитные убытки по финансовым активам, приносящим процентный доход	-	-	-	-
8	Доходы за вычетом расходов (расходы за вычетом доходов) по операциям с финансовыми инструментами, оцениваемыми по амортизированной стоимости	-	-	-	-
9	Доходы за вычетом расходов (расходы за вычетом доходов) по операциям с финансовыми инструментами, оцениваемыми по справедливой стоимости через прибыль или убыток	-	-	-	-
10	Доходы за вычетом расходов (расходы за вычетом доходов) по операциям с финансовыми активами, оцениваемыми по справедливой стоимости через прочий совокупный доход	-	-	-	-
11	Доходы за вычетом расходов (расходы за вычетом доходов) от операций с инвестиционным имуществом и капитальными вложениями в него	-	-	-	-
12	Доходы за вычетом расходов (расходы за вычетом доходов) по операциям с иностранной валютой и от переоценки средств в иностранной валюте	-	-	-	-
13	Доходы за вычетом расходов (расходы за вычетом доходов) от переоценки и выбытия активов (выбывающих групп), классифицированных как предназначенные для продажи	-	-	-	-
14	Прочие доходы	-	-	-	-
15	Прочие расходы	-	-	-	-
16	Чистые доходы (расходы)	-	-	-	-
17	Общие и административные расходы	-	-	-	-
18	ИТОГО операционных доходов (расходов)	-	-	-	-
19	Прибыль (убыток) до налогообложения (результат сегмента)	-	-	-	-

20	Дополнительная информация: расходы капитального характера (приобретение основных средств) амортизационные отчисления по основным средствам				
----	--	--	--	--	--

Сверка доходов по отчетным сегментам

Таблица 38.3

Номер строки	Наименование показателя	За I полугодие 2024 г.	За I полугодие 2023 г.	За Апрель - Июнь 2024 г.	За Апрель - Июнь 2023 г.
1	2	3	4	5	6
1	Доход отчетных сегментов с учетом корректировок, в том числе:	-	-	-	-
2	ИТОГО доход отчетных сегментов	-	-	-	-
3	корректировка № 1	-	-	-	-
4	корректировка № 2	-	-	-	-
5	корректировка № 3	-	-	-	-
6	прочие корректировки	-	-	-	-
7	ИТОГО доходов (в соответствии с отчетом о финансовых результатах)	-	-	-	-

Сверка совокупных прибылей и убытков по отчетным сегментам

Таблица 38.4

Номер строки	Наименование показателя	За I полугодие 2024 г.	За I полугодие 2023 г.	За Апрель - Июнь 2024 г.	За Апрель - Июнь 2023 г.
1	2	3	4	5	6
1	Результат отчетных сегментов с учетом корректировок, в том числе:	-	-	-	-
2	ИТОГО результат отчетных сегментов	-	-	-	-
3	корректировка № 1	-	-	-	-
4	корректировка № 2	-	-	-	-
5	корректировка № 3	-	-	-	-
6	прочие корректировки	-	-	-	-
7	Прибыль или убыток до налогообложения (в соответствии с отчетом о финансовых результатах)	45 102	40 409	51 202	14 531

Сверка активов и обязательств по отчетным сегментам

Таблица 38.5

Номер строки	Наименование показателя	На 30 июня 2024 г.	На 31 декабря 2023 г.
1	2	3	4
1	Активы по отчетным сегментам с учетом корректировок, в том числе:	-	-
2	ИТОГО активов по отчетным сегментам	-	-
3	корректировка № 1	-	-
4	корректировка № 2	-	-
5	корректировка № 3	-	-
6	прочие корректировки	-	-
7	ИТОГО активов в соответствии с бухгалтерским балансом	633 288	600 887
8	Обязательства по отчетным сегментам с учетом корректировок, в том числе:	-	-
9	ИТОГО обязательств по отчетным сегментам	-	-
10	корректировка № 1	-	-
11	корректировка № 2	-	-
12	корректировка № 3	-	-
13	прочие корректировки	-	-
14	ИТОГО обязательств в соответствии с данными бухгалтерского баланса	127 048	119 474



*(Handwritten signature)*

Генеральный директор \_\_\_\_\_ (подпись) \_\_\_\_\_ (инициалы, фамилия)  
 (должность руководителя) **В. В. Соколов**

21 июня 2024 г.

**Примечание 40. Управление рисками  
Управление кредитным риском**

Таблица 40.1

Номер строки	Требования к раскрытию информации	Описание
1	2	3
1	<p>Описание практики, применяемой некредитной финансовой организацией при управлении кредитным риском, а также ее взаимосвязи с признанием и оценкой ожидаемых кредитных убытков, включая методы, допущения и информацию, используемые для оценки ожидаемых кредитных убытков</p>	<p>Для идентификации значимых рисков используются качественный и количественный подходы. Качественный подход основывается на анализе факторов подверженности риску, частоты возникновения риска и ущерба, который он может нанести Обществу. Результатом процесса качественной оценки является определение градации рисков по их вероятности и последствиям. Если балансовая стоимость актива превышает сумму, которая будет возмещена за счёт его продажи или использования, такой актив характеризуется как обесценивающийся и признаётся убыток от обесценения. Ожидаемые кредитные убытки – это взвешенная с учётом вероятности оценка кредитных убытков (дисконтированная стоимость недополученных денежных средств) в течение ожидаемого срока жизни финансового инструмента. Недополученные денежные средства – это разница между денежными потоками, которые подлежат уплате компании в соответствии с договором, и денежными потоками, которые компания реально ожидает получить. Кредитные убытки возникают также тогда, когда ожидается поступление в полном объёме, но в более поздние сроки, чем по договору. На каждую отчётную дату компания оценивает, не произошло ли после первоначального признания значительного увеличения кредитного риска по финансовому активу. Для этого сравнивается риск не выполнения обязательств на отчётную дату с рисками невыполнения обязательств в оценке на дату первоначального признания. На каждую отчётную дату для каждого финансового инструмента компания признаёт оценочный резерв под ожидаемые кредитные убытки в сумме равной ожидаемым кредитным убыткам за весь срок жизни финансового инструмента, если с момента первоначального признания финансового инструмента риск существенно увеличился. Для определения убытка от обесценения Общество сначала проводит оценку существования объективных свидетельств обесценения индивидуально значимых финансовых активов либо совокупно по финансовым активам, не являющимся индивидуально значимыми. Если Общество определяет, что объективные свидетельства обесценения индивидуально оцениваемого финансового актива отсутствуют, вне зависимости от его значимости она включает данный актив в группу финансовых активов с аналогичными характеристиками кредитного риска, а затем рассматривает данные активы на предмет обесценения на совокупной основе. Активы, отдельно оцениваемые на предмет обесценения, по которым признается либо продолжает признаваться убыток от обесценения, не включаются в совокупную оценку на предмет обесценения.</p>

2	Информация о значительной концентрации кредитного риска	<p>Признаками значительного увеличения кредитного риска являются:- значительные изменения в ожидаемых результатах деятельности и поведении заёмщика;- фактическое или ожидаемое снижение внутреннего кредитного рейтинга заёмщика;- существующие или прогнозируемые негативные изменения в бизнесе, финансовых или экономических условиях, которые, как ожидается, приведут к значительным изменениям способности заёмщика выполнить свои обязательства;- фактические или ожидаемые изменения операционных результатов заёмщика (фактическое или ожидаемое снижение доходов или нормы прибыли, рост операционных рисков, дефицит оборотного капитала, снижение качества актива, изменение соотношения заёмных и собственных средств в сторону увеличения заёмного капитала, проблемы с ликвидностью и т.п.);- значительное увеличение кредитного риска по другим финансовым инструментам того же заёмщика;- фактическое или ожидаемое значительное негативное изменение в нормативно-правовой, экономической или технологической среде заёмщика, которое ведёт к значительному изменению способности заёмщика выполнить свои долговые обязательства;- значительные изменения. Принимается допущение о том, что кредитный риск по финансовому активу значительно увеличивается, когда платежи по договору просрочены более чем на 30 дней.</p>
3	Используемые некредитной финансовой организацией определения дефолта, включая причины выбора таких определений	<p>Применяется допущение о том, что если финансовый актив просрочен более чем на 90 дней, то дефолт наступил.</p>
4	Используемая некредитной финансовой организацией политика списания, включая признаки отсутствия обоснованного ожидания возмещения стоимости актива и информацию о политике относительно финансовых активов, которые списываются, но в отношении которых по-прежнему применяются процедуры по принудительному истребованию причитающихся средств	<p>МФК осуществляет списание займов с баланса в случаях, когда вероятность погашения займа отсутствует</p>



5	<p>Описание способов группировки инструментов для целей оценки ожидаемых кредитных убытков на групповой основе</p>	<p>Для начисления резервов в соответствии с требованиями МСФО договоры о выдаче займов классифицируются по группам: 1 группа - Оценочный резерв под убытки, оцениваемый в сумме, равной 12-ти месячным ожидаемым кредитным убыткам; 2 группа - Оценочный резерв под убытки, оцениваемый в сумме, равной ожидаемым кредитным убыткам за весь срок; 2.1. по финансовым активам, кредитный риск по которым значительно увеличился с даты первоначального признания, но которые не являются кредитно-обесцененными; 2.2. по финансовым активам, оценочный резерв под убытки по которым оцениваются в упрощенном порядке (торговая дебиторская задолженность, задолженность по авансам выданным поставщикам); 2.3. по кредитно-обесцененным финансовым активам, кроме финансовых активов, являющихся кредитно-обесцененными при первоначальном признании; 3 группа - Оценочный резерв под убытки по финансовым активам, являющимся кредитно-обесцененными при первоначальном признании; 1-я группа включает договоры, для которых выполняются условия: а) просрочка платежа по договору менее 31 дня; б) договор не является кредитно-обесцененным; 2-я группа включает договоры, для которых выполняется хотя бы одно условие: а) договор не является кредитно-обесцененным, но кредитный риск по нему значительно увеличился с даты первоначального признания. Критерии увеличения кредитного: просрочка платежа по договору составляет от 31 до 89 дней включительно; б) договор является кредитно-обесцененным финансовым активом, кроме финансовых активов, являющихся кредитно-обесцененными при первоначальном признании. Выданный заем является кредитно-обесцененным, если имеется одно или несколько событий, которые оказывают негативное влияние на ожидаемые будущие денежные потоки по договору: - значительные финансовые затруднения заемщика, кредитной организации; - нарушение условий договора, такое как дефолт или просрочка платежа по договору на 90 дней и более; - предоставление уступки заемщику, связанной с финансовыми затруднениями заемщика, которая не была бы предоставлена в ином случае (для договоров о выдаче займов); - появление признаков банкротства заемщика, кредитной организации; - исчезновение активного рынка для данного финансового актива в результате финансовых затруднений; - покупка финансового актива с большой скидкой; 3-я группа включает договоры, являющиеся кредитно-обесцененными при первоначальном признании. Критерии классификации договора как кредитно-обесцененного актива приведены в определении 2-й группы.</p>
6	<p>Информация об использовании прогнозной информации, включая использование макроэкономических данных, при определении ожидаемых кредитных убытков</p>	<p>Компания использует прогнозную информацию ожидая оценки будущих денежных потоков по портфелям займов. При проведении такой оценки Компания учитывает обоснованную и подтверждаемую количественную и качественную информацию.</p>

7	<p>Объяснение исходных данных, допущений и моделей оценки, используемых для:  оценки 12-месячных ожидаемых кредитных убытков и за весь срок;  определения того, значительно ли увеличился кредитный риск по финансовым инструментам после их первоначального признания;  определения того, является ли финансовый актив кредитно-обесцененным финансовым активом</p> <p>Порядок расчета резервов под обесценение по выданным займам  Этап 1. На первом этапе задолженность по займам (отдельно по основному долгу и отдельно по процентам) выданным делится на группы: 1. Суммы оплаченные авансом до наступления срока платежа (если есть) 2. Задолженность без просрочки 3. Задолженность с просрочкой от 1 до 30 дней 4. Задолженность с просрочкой от 31 до 60 дней 5. Задолженность с просрочкой от 61 до 90 дней 6.  Задолженность с просрочкой свыше 90 дней Последняя категория делится на задолженность с просрочкой от 91 до 180 дней, от 181 до 365 дней и свыше 365 дней. Портфель с задолженностью свыше 365 дней подлежит списанию. Также необходима информация итогов по основному долгу и итогов по процентам, и всего задолженность. Этап 2. Далее необходимы данные о сумме займов мигрировавших: 1. Из категории «Без просрочки» в категорию «1 – 30» 2. Из категории «1 – 30» в категорию «31 – 60» 3. Из категории «31 – 60» в категорию «61 – 90» 4. Из категории «61 – 90» в категорию «91+» Этап 3 Рассчитываем коэффициент миграции. Для этого, объём мигрировавших займов из категории «Без просрочки» в категорию «1 – 30» за отчётный период делим на сумму займов «без просрочки» за предыдущий период. Аналогично по следующим категориям, до мигрировавших из категории «61 – 90» в категорию «91+». По категории «91+» коэффициент миграции ставится 100% в соответствии с IFRS 9. Этап 4 Рассчитываем вероятность дефолта. 1. Вероятность дефолта по категории «Без просрочки» рассчитывается умножением всех полученных на Этапе 3 коэффициентов миграции. 2. Вероятность дефолта по категории «1 - 30» рассчитывается умножением всех полученных на Этапе 3 коэффициентов миграции, но без коэффициента миграции по категории «Без просрочки» и т.д. Этап 5 Рассчитывается средняя вероятность дефолта за последние 6 месяцев. Используется функция Excel СУММПРОИЗВ, а именно сумма основного долга и процентов в каждом периоде умножается на вероятность дефолта в этом же периоде, полученные данные суммируются и делятся на сумму основного долга и процентов за эти периоды. Этап 6 Рассчитываем показатель LGD – показатель, показывающий сколько займов полавших, например, в категорию «91+» в результате перешло в категорию «181+», из категории «181+» в категорию «365+». По категории «365+» ставится 100%. Этап 7 Рассчитываем процент резервирования. Данный процент получается умножением средней вероятности дефолта на LGD, по каждой категории займов. Этап 8 Рассчитываем резерв под обесценение. Суммируем основной Долг и проценты в каждой категории и умножаем на процент резервирования. Суммируем резервы по всем категориям, получаем сумму резерва в отчётном периоде. Кредитный риск по договору значительно увеличился с даты первоначального признания, если просрочка платежа по договору составляет от 31 до 89 дней включительно. Выданный заем является кредитно-обесцененным, если имеется одно или несколько событий, которые оказывают негативное влияние на ожидаемые будущие денежные потоки по договору: - значительные финансовые затруднения заемщика, кредитной организации; - нарушение условий договора, такое как дефолт или просрочка платежа по договору на 90 дней и более; - предоставление Уступки заемщику, связанной с финансовыми затруднениями заемщика, которая не была бы предоставлена в ином случае (для договоров о выдаче займов); - появление признаков банкротства заемщика, кредитной организации; - исчезновение активного рынка для данного финансового актива в результате финансовых затруднений; - покупка финансового актива с большой скидкой.</p>
---	---

8	<p>Описание изменений в моделях оценки и значительных допущениях, используемых в течение отчетного периода, и причины таких изменений</p>	<p>В отчетном периоде изменений не осуществлялось</p>
9	<p>Информация о финансовых инструментах, по которым организация не признала оценочный резерв под убытки ввиду наличия обеспечения</p>	
10	<p>Количественная информация об обеспечении, удерживаемом в качестве залога, описание характера и качества удерживаемого обеспечения, объяснение любых значительных изменений такого обеспечения</p>	<p>На конец отчетного периода имеется 6 обеспечений по договорам микрозайма, на общую сумму 9400 тыс.руб. В качестве обеспечения присутствуют жилые и нежилые помещения, которые полностью обеспечивают обязательства по данным договорам.</p>
11	<p>Информация о неплатежных договорных суммах по финансовым активам, которые были списаны в течение отчетного периода, но в отношении которых по-прежнему применяются процедуры по законному истребованию причитающихся средств</p>	

Анализ финансовых активов и финансовых обязательств в разрезе сроков, оставшихся до погашения, на основе ожидаемых сроков погашения  
На 30 июня 2024 г.

Таблица 40.2

Номер строки	Наименование показателя	Сроки погашения			Итого
		До 3 месяцев	От 3 месяцев до 1 года	Свыше 1 года	
1	2	3	4	5	6
<b>РАЗДЕЛ I. АКТИВЫ</b>					
1	Денежные средства	268 131	-	-	268 131
2	Финансовые активы, оцениваемые по справедливой стоимости через прибыль или убыток	-	-	-	-
3	Финансовые активы, оцениваемые по справедливой стоимости через прочий совокупный доход	-	-	-	-
4	Финансовые активы, оцениваемые по амортизированной стоимости	289 971	-	-	289 971
5	Инвестиции в ассоциированные предприятия	-	-	-	-
6	Инвестиции в совместно контролируемые предприятия	-	-	-	-
7	Инвестиции в дочерние предприятия	-	-	-	-
8	Прочие активы	75 186	-	-	75 186
9	<b>ИТОГО активов</b>	<b>633 288</b>	<b>-</b>	<b>-</b>	<b>633 288</b>
<b>РАЗДЕЛ II. ОБЯЗАТЕЛЬСТВА</b>					
10	Финансовые обязательства, оцениваемые по справедливой стоимости через прибыль или убыток	-	-	-	-
11	Финансовые обязательства, оцениваемые по амортизированной стоимости	89 200	-	-	89 200
12	Паевой фонд кооператива	-	-	-	-
13	Прочие обязательства	29 390	8 458	-	37 848
14	<b>ИТОГО обязательств</b>	<b>118 590</b>	<b>8 458</b>	<b>-</b>	<b>127 048</b>
15	Разрыв ликвидности	514 698	(8 458)	-	506 240

Анализ финансовых активов и финансовых обязательств в разрезе сроков, оставшихся до погашения, на основе ожидаемых сроков погашения  
 На 30 июня 2023 г.

Таблица 40.2

Номер строки	Наименование показателя	Срок погашения			Итого
		До 3 месяцев	От 3 месяцев до 1 года	Свыше 1 года	
1	2	3	4	5	6
<b>РАЗДЕЛ I. АКТИВЫ</b>					
1	Денежные средства	216 810	-	-	216 810
2	Финансовые активы, оцениваемые по справедливой стоимости через прибыль или убыток	-	-	-	-
3	Финансовые активы, оцениваемые по справедливой стоимости через прочий совокупный доход	-	-	-	-
4	Финансовые активы, оцениваемые по амортизированной стоимости	281 111	-	-	281 111
5	Инвестиции в ассоциированные предприятия	-	-	-	-
6	Инвестиции в совместно контролируемые предприятия	-	-	-	-
7	Инвестиции в дочерние предприятия	-	-	-	-
8	Прочие активы	92 860	-	-	92 860
9	<b>ИТОГО активов</b>	<b>590 781</b>	<b>-</b>	<b>-</b>	<b>590 781</b>
<b>РАЗДЕЛ II. ОБЯЗАТЕЛЬСТВА</b>					
10	Финансовые обязательства, оцениваемые по справедливой стоимости через прибыль или убыток	-	-	-	-
11	Финансовые обязательства, оцениваемые по амортизированной стоимости	104 139	-	-	104 139
12	Паевой фонд кооператива	-	-	-	-
13	Прочие обязательства	15 723	6 068	-	21 791
14	<b>ИТОГО обязательств</b>	<b>119 862</b>	<b>6 068</b>	<b>-</b>	<b>125 930</b>
15	Разрыв ликвидности	470 919	(6 068)	-	464 851

24

Информация о кредитных рейтингах долговых инструментов, оцениваемых по справедливой стоимости через прибыль или убыток  
 На 30 июня 2024 г.

Таблица 40.3

Номер строки	Наименование показателя	Рейтинг А	Рейтинг В	Рейтинг С	Рейтинг D	Без рейтинга
	2	3	4	5	6	7
1	Долговые инструменты, в обязательном порядке классифицируемые как оцениваемые по справедливой стоимости, в том числе:	-	-	-	-	-
2	долговые ценные бумаги	-	-	-	-	-
3	займы выданные	-	-	-	-	-
4	микрозаймы выданные	-	-	-	-	-
5	депозиты в кредитных организациях и банках-нерезидентах	-	-	-	-	-
5(1)	цифровые финансовые активы	-	-	-	-	-
6	Долговые инструменты, классифицируемые как оцениваемые по справедливой стоимости через прибыль или убыток по усмотрению некредитной финансовой организации, в том числе:	-	-	-	-	-
7	долговые ценные бумаги	-	-	-	-	-
8	займы выданные	-	-	-	-	-
9	микрозаймы выданные	-	-	-	-	-
10	депозиты в кредитных организациях и банках-нерезидентах	-	-	-	-	-
11	цифровые финансовые активы	-	-	-	-	-
12	ИТОГО	-	-	-	-	-

**Информация о кредитных рейтингах долговых инструментов, оцениваемых по справедливой стоимости через  
прибыль или убыток  
На 31 декабря 2023 г.**

Таблица 40.3

Номер строки	Наименование показателя	Рейтинг А	Рейтинг В	Рейтинг С	Рейтинг D	Без рейтинга
1	2	3	4	5	6	7
1	Долговые инструменты, в обязательном порядке классифицируемые как оцениваемые по справедливой стоимости, в том числе:	-	-	-	-	-
2	долговые ценные бумаги	-	-	-	-	-
3	займы выданные	-	-	-	-	-
4	микрозаймы выданные	-	-	-	-	-
5	депозиты в кредитных организациях и банках-нерезидентах	-	-	-	-	-
5(1)	цифровые финансовые активы	-	-	-	-	-
6	Долговые инструменты, классифицируемые как оцениваемые по справедливой стоимости через прибыль или убыток по усмотрению некредитной финансовой организации, в том числе:	-	-	-	-	-
7	долговые ценные бумаги	-	-	-	-	-
8	займы выданные	-	-	-	-	-
9	микрозаймы выданные	-	-	-	-	-
10	депозиты в кредитных организациях и банках-нерезидентах	-	-	-	-	-
11	цифровые финансовые активы	-	-	-	-	-
12	<b>ИТОГО</b>	-	-	-	-	-

Информация о кредитных рейтингах финансовых активов, оценочный резерв под убытки по которым оценивается в сумме, равной 12-месячным ожидаемым кредитным убыткам

На 30 июня 2024 г.

Таблица 40.4

Номер строки	Наименование показателя	Рейтинг А	Рейтинг В	Рейтинг С	Рейтинг D	Без рейтинга
1	2	3	4	5	6	7
1	Расчетные счета	-	-	-	-	-
2	Финансовые активы, оцениваемые по амортизированной стоимости, в том числе:	-	-	-	-	-
3	депозиты и прочие размещенные средства в кредитных организациях и банках-нерезидентах	-	-	-	-	-
4	займы выданные	-	-	-	-	-
5	микрозаймы выданные	-	-	-	-	-
6	прочие размещенные средства и прочая дебиторская задолженность	-	-	-	-	-
7	Долговые инструменты, оцениваемые по справедливой стоимости через прочий совокупный доход, в том числе:	-	-	-	-	-
8	долговые ценные бумаги	-	-	-	-	-
9	займы выданные	-	-	-	-	-
10	микрозаймы выданные	-	-	-	-	-
11	депозиты в кредитных организациях и банках-нерезидентах	-	-	-	-	-
12	цифровые финансовые активы	-	-	-	-	-
13	ИТОГО	-	-	-	-	-



Информация о кредитных рейтингах финансовых активов, оценочный резерв под убытки по которым оценивается в сумме, равной 12-месячным ожидаемым кредитным убыткам

На 31 декабря 2023 г.

Таблица 40.4

Номер строки	Наименование показателя	Рейтинг А	Рейтинг В	Рейтинг С	Рейтинг D	Без рейтинга
1	2	3	4	5	6	7
1	Расчетные счета	-	-	-	-	-
2	Финансовые активы, оцениваемые по амортизированной стоимости, в том числе:	-	-	-	-	-
3	депозиты и прочие размещенные средства в кредитных организациях и банках-нерезидентах	-	-	-	-	-
4	займы выданные	-	-	-	-	-
5	микрозаймы выданные	-	-	-	-	-
6	прочие размещенные средства и прочая дебиторская задолженность	-	-	-	-	-
7	Долговые инструменты, оцениваемые по справедливой стоимости через прочий совокупный доход, в том числе:	-	-	-	-	-
8	долговые ценные бумаги	-	-	-	-	-
9	займы выданные	-	-	-	-	-
10	микрозаймы выданные	-	-	-	-	-
11	депозиты в кредитных организациях и банках-нерезидентах	-	-	-	-	-
12	цифровые финансовые активы	-	-	-	-	-
13	ИТОГО	-	-	-	-	-

Информация о валовой балансовой стоимости долговых инструментов, оценочный резерв под убытки по которым оценивается в сумме, равной ожидаемым кредитным убыткам за весь срок, кредитный риск по которым существенно увеличился с даты первоначального признания, в разрезе кредитных рейтингов

На 30 июня 2024 г.

Таблица 40.5

Номер строки	Наименование показателя	Рейтинг А	Рейтинг В	Рейтинг С	Рейтинг D	Без рейтинга
1	2	3	4	5	6	7
1	Расчетные счета	-	-	-	-	-
2	Финансовые активы, оцениваемые по амортизированной стоимости, в том числе:	-	-	-	-	-
3	депозиты и прочие размещенные средства в кредитных организациях и банках-нерезидентах	-	-	-	-	-
4	займы выданные	-	-	-	-	-
5	микрозаймы выданные	-	-	-	-	-
6	прочие размещенные средства и прочая дебиторская задолженность	-	-	-	-	-
7	Долговые инструменты, оцениваемые по справедливой стоимости через прочий совокупный доход, в том числе:	-	-	-	-	-
8	долговые ценные бумаги	-	-	-	-	-
9	займы выданные	-	-	-	-	-
10	микрозаймы выданные	-	-	-	-	-
11	депозиты в кредитных организациях и банках-нерезидентах	-	-	-	-	-
12	цифровые финансовые активы	-	-	-	-	-
13	ИТОГО	-	-	-	-	-

Информация о валовой балансовой стоимости долговых инструментов, оценочный резерв под убытки по которым оценивается в сумме, равной ожидаемым кредитным убыткам за весь срок, кредитный риск по которым существенно увеличился с даты первоначального признания, в разрезе кредитных рейтингов

На 31 декабря 2023 г.

Таблица 40.5

Номер строки	Наименование показателя	Рейтинг А	Рейтинг В	Рейтинг С	Рейтинг D	Без рейтинга
1	2	3	4	5	6	7
1	Расчетные счета	-	-	-	-	-
2	Финансовые активы, оцениваемые по амортизированной стоимости, в том числе:	-	-	-	-	-
3	депозиты и прочие размещенные средства в кредитных организациях и банках-нерезидентах	-	-	-	-	-
4	займы выданные	-	-	-	-	-
5	микрозаймы выданные	-	-	-	-	-
6	прочие размещенные средства и прочая дебиторская задолженность	-	-	-	-	-
7	Долговые инструменты, оцениваемые по справедливой стоимости через прочий совокупный доход, в том числе:	-	-	-	-	-
8	долговые ценные бумаги	-	-	-	-	-
9	займы выданные	-	-	-	-	-
10	микрозаймы выданные	-	-	-	-	-
11	депозиты в кредитных организациях и банках-нерезидентах	-	-	-	-	-
12	цифровые финансовые активы	-	-	-	-	-
13	ИТОГО	-	-	-	-	-

Информация о валовой балансовой стоимости долговых инструментов, оценочный резерв под убытки по которым оценивается в сумме, равной ожидаемым кредитным убыткам за весь срок, являющихся кредитно-обесцененными на отчетную дату, в разрезе кредитных рейтингов  
 На 30 июня 2024 г.

Таблица 40.6

Номер строки	Наименование показателя	Рейтинг А	Рейтинг В	Рейтинг С	Рейтинг D	Без рейтинга
1	2	3	4	5	6	7
1	Расчетные счета	-	-	-	-	-
2	Финансовые активы, оцениваемые по амортизированной стоимости, в том числе:	-	-	-	-	-
3	депозиты и прочие размещенные средства в кредитных организациях и банках-нерезидентах	-	-	-	-	-
4	займы выданные	-	-	-	-	-
5	микрозаймы выданные	-	-	-	-	-
6	прочие размещенные средства и прочая дебиторская задолженность	-	-	-	-	-
7	Долговые инструменты, оцениваемые по справедливой стоимости через прочий совокупный доход, в том числе:	-	-	-	-	-
8	долговые ценные бумаги	-	-	-	-	-
9	займы выданные	-	-	-	-	-
10	микрозаймы выданные	-	-	-	-	-
11	депозиты в кредитных организациях и банках-нерезидентах	-	-	-	-	-
12	цифровые финансовые активы	-	-	-	-	-
13	ИТОГО	-	-	-	-	-

Информация о валовой балансовой стоимости долговых инструментов, оценочный резерв под убытки по которым оценивается в сумме, равной ожидаемым кредитным убыткам за весь срок, являющихся кредитно-обесцененными на отчетную дату, в разрезе кредитных рейтингов

На 31 декабря 2023 г.

Таблица 40.6

Номер строки	Наименование показателя	Рейтинг А	Рейтинг В	Рейтинг С	Рейтинг D	Без рейтинга
1	2	3	4	5	6	7
1	Расчетные счета	-	-	-	-	-
2	Финансовые активы, оцениваемые по амортизированной стоимости, в том числе:	-	-	-	-	-
3	депозиты и прочие размещенные средства в кредитных организациях и банках-нерезидентах	-	-	-	-	-
4	займы выданные	-	-	-	-	-
5	микрозаймы выданные	-	-	-	-	-
6	прочие размещенные средства и прочая дебиторская задолженность	-	-	-	-	-
7	Долговые инструменты, оцениваемые по справедливой стоимости через прочий совокупный доход, в том числе:	-	-	-	-	-
8	долговые ценные бумаги	-	-	-	-	-
9	займы выданные	-	-	-	-	-
10	микрозаймы выданные	-	-	-	-	-
11	депозиты в кредитных организациях и банках-нерезидентах	-	-	-	-	-
12	цифровые финансовые активы	-	-	-	-	-
13	ИТОГО	-	-	-	-	-

**Информация о валовой балансовой стоимости долговых инструментов, приобретенных или созданных  
кредитно-обесцененными, в разрезе кредитных рейтингов по состоянию**

**На 30 июня 2024 г.**

Таблица 40.7

Номер строки	Наименование показателя	Рейтинг А	Рейтинг В	Рейтинг С	Рейтинг D	Без рейтинга
1	2	3	4	5	6	7
1	Финансовые активы, оцениваемые по амортизированной стоимости, в том числе:	-	-	-	-	-
2	депозиты и прочие размещенные средства в кредитных организациях и банках-нерезидентах	-	-	-	-	-
3	займы выданные	-	-	-	-	-
4	микрозаймы выданные	-	-	-	-	-
5	прочие размещенные средства и прочая дебиторская задолженность	-	-	-	-	-
6	Долговые инструменты, оцениваемые по справедливой стоимости через прочий совокупный доход, в том числе:	-	-	-	-	-
7	долговые ценные бумаги	-	-	-	-	-
8	займы выданные	-	-	-	-	-
9	микрозаймы выданные	-	-	-	-	-
10	депозиты в кредитных организациях и банках-нерезидентах	-	-	-	-	-
11	цифровые финансовые активы	-	-	-	-	-
12	<b>ИТОГО</b>	-	-	-	-	-

**Информация о валовой балансовой стоимости долговых инструментов, приобретенных или созданных  
кредитно-обесцененными, в разрезе кредитных рейтингов по состоянию  
На 31 декабря 2023 г.**

Таблица 40.7

Номер строки	Наименование показателя	Рейтинг А	Рейтинг В	Рейтинг С	Рейтинг D	Без рейтинга
1	2	3	4	5	6	7
1	Финансовые активы, оцениваемые по амортизированной стоимости, в том числе:	-	-	-	-	-
2	депозиты и прочие размещенные средства в кредитных организациях и банках-нерезидентах	-	-	-	-	-
3	займы выданные	-	-	-	-	-
4	микрозаймы выданные	-	-	-	-	-
5	прочие размещенные средства и прочая дебиторская задолженность	-	-	-	-	-
6	Долговые инструменты, оцениваемые по справедливой стоимости через прочий совокупный доход, в том числе:	-	-	-	-	-
7	долговые ценные бумаги	-	-	-	-	-
8	займы выданные	-	-	-	-	-
9	микрозаймы выданные	-	-	-	-	-
10	депозиты в кредитных организациях и банках-нерезидентах	-	-	-	-	-
11	цифровые финансовые активы	-	-	-	-	-
12	ИТОГО	-	-	-	-	-

Анализ финансовых обязательств в разрезе сроков, оставшихся до погашения, на основе договорных недисконтированных денежных потоков  
 На 30 июня 2024 г.

Таблица 40.8

Номер строки	Наименование показателя	До востребования, в пределах месяца	От 1 до 3 месяцев	От 3 до 12 месяцев	От 1 года до 5 лет	Более 5 лет	Просроченные	Итого
1	2	3	4	5	6	7	8	9
1	Финансовые обязательства, в обязательном порядке классифицируемые как оцениваемые по справедливой стоимости, изменения которой отражаются в составе прибыли или убытка, в том числе:	-	-	-	-	-	-	-
2	производные финансовые инструменты, от которых ожидается уменьшение экономических выгод	-	-	-	-	-	-	-
3	обязательства по выкупу проданных ценных бумаг, полученных по договорам репо и займа ценных бумаг	-	-	-	-	-	-	-
4	встроенные производные инструменты, от которых ожидается уменьшение экономических выгод	-	-	-	-	-	-	-
5	прочее	-	-	-	-	-	-	-
6	Финансовые обязательства, классифицируемые как оцениваемые по справедливой стоимости, изменения которой отражаются в составе прибыли или убытка по усмотрению некредитной финансовой организации, в том числе:	-	-	-	-	-	-	-
7	привлеченные средства	-	-	-	-	-	-	-
8	выпущенные долговые ценные бумаги	-	-	-	-	-	-	-
9	прочее	-	-	-	-	-	-	-
10	Финансовые обязательства, оцениваемые по амортизированной стоимости, в том числе:	36 762	-	-	50 258	-	-	87 020
11	привлеченные средства	-	-	-	-	-	-	-
12	обязательства по аренде	-	-	-	50 258	-	-	50 258
13	выпущенные долговые ценные бумаги	-	-	-	-	-	-	-
14	прочая кредиторская задолженность	36 762	-	-	-	-	-	36 762
15	прочее	-	-	-	-	-	-	-
16	Обязательства выбывающих групп, классифицированные как предназначенные для продажи	-	-	-	-	-	-	-
17	ИТОГО обязательств	36 762	-	-	50 258	-	-	87 020



Анализ финансовых обязательств в разрезе сроков, оставшихся до погашения, на основе договорных недисконтированных денежных потоков  
 На 31 декабря 2023 г.

Таблица 40.8

Номер строки	Наименование показателя	До востребования, в пределах месяца	От 1 до 3 месяцев	От 3 до 12 месяцев	От 1 года до 5 лет	Более 5 лет	Просроченные	Итого
	2	3	4	5	6	7	8	9
1	Финансовые обязательства, в обязательном порядке классифицируемые как оцениваемые по справедливой стоимости, изменения которой отражаются в составе прибыли или убытка, в том числе:	-	-	-	-	-	-	-
2	производные финансовые инструменты, от которых ожидается уменьшение экономических выгод	-	-	-	-	-	-	-
3	обязательства по выкупу проданных ценных бумаг, полученных по договорам репо и займа ценных бумаг	-	-	-	-	-	-	-
4	встроенные производные инструменты, от которых ожидается уменьшение экономических выгод	-	-	-	-	-	-	-
5	прочее	-	-	-	-	-	-	-
6	Финансовые обязательства, классифицируемые как оцениваемые по справедливой стоимости, изменения которой отражаются в составе прибыли или убытка по усмотрению некредитной финансовой организации, в том числе:	-	-	-	-	-	-	-
7	привлеченные средства	-	-	-	-	-	-	-
8	выпущенные долговые ценные бумаги	-	-	-	-	-	-	-
9	прочее	-	-	-	-	-	-	-
10	Финансовые обязательства, оцениваемые по амортизированной стоимости, в том числе:	26 824	-	-	87 345	-	-	114 169
11	привлеченные средства	-	-	-	-	-	-	-
12	обязательства по аренде	-	-	-	87 345	-	-	87 345
13	выпущенные долговые ценные бумаги	-	-	-	-	-	-	-
14	прочая кредиторская задолженность	26 824	-	-	-	-	-	26 824
15	прочее	-	-	-	-	-	-	-
16	Обязательства выбывающих групп, классифицированные как предназначенные для продажи	-	-	-	-	-	-	-
17	ИТОГО обязательства	26 824	-	-	87 345	-	-	114 169

Общий анализ чувствительности процентного риска к возможным изменениям в процентных ставках в разрезе основных валют  
 На 30 июня 2024 г.

Таблица 40.9

Номер строки	Валюта	Увеличение (уменьшение) в базисных пунктах	Чувствительность чистого процентного дохода	Чувствительность капитала
1	2	3	4	5
1	Рубль	-	-	-
2	Евро	-	-	-
3	Доллар США	-	-	-

На 01 января 2024 г.

Номер строки	Валюта	Увеличение (уменьшение) в базисных пунктах	Чувствительность чистого процентного дохода	Чувствительность капитала
1	2	3	4	5
1	Рубль	-	-	-
2	Евро	-	-	-
3	Доллар США	-	-	-

Анализ влияния на прибыль до налогообложения и капитал основных ценовых параметров

Таблица 40.10

Номер строки	Рыночные индексы	На 30 июня 2024 г.		На 31 декабря 2023 г.	
		Влияние на прибыль до налогообложения	Влияние на капитал	Влияние на прибыль до налогообложения	Влияние на капитал
1	2	4	5	6	7
1	Рыночный индекс 1	-	-	-	-
2	Рыночный индекс 2	-	-	-	-
3	Рыночный индекс 3	-	-	-	-

Номер строки	Рыночные индексы	На 30 июня 2023 г.		На 31 декабря 2022 г.	
		Влияние на прибыль до налогообложения	Влияние на капитал	Влияние на прибыль до налогообложения	Влияние на капитал
1	2	4	5	6	7
1	Рыночный индекс 1	-	-	-	-
2	Рыночный индекс 2	-	-	-	-
3	Рыночный индекс 3	-	-	-	-



Генеральный директор

(должность руководителя)

*(Handwritten signature)*

В. В. Соколов

(инициалы, фамилия)

21 июня 2024 г.

**Примечание 42. Условные обязательства и не признанные в бухгалтерском балансе договорные обязательства и требования**  
**Условные обязательства и активы**

Таблица 42.1

Номер строки	Требования к раскрытию информации	Описание
1	2	3
1	Описание характера и сумм обязательств условного характера, не удовлетворяющих критериям признания в бухгалтерском балансе	
2	Описание характера и сумм активов условного характера, не удовлетворяющих критериям признания в бухгалтерском балансе	

**Информация о переданном обеспечении**

Таблица 42.4

Номер строки	Наименование показателя	На 30 июня 2024 г.		На 30 июня 2023 г.	
		Заложенные активы	Связанное обязательство	Заложенные активы	Связанное обязательство
1	2	3	4	5	6
1	Денежные средства	-	-	-	-
2	Финансовые активы, оцениваемые по справедливой стоимости через прибыль или убыток	-	-	-	-
3	Финансовые активы, оцениваемые по справедливой стоимости через прочий совокупный доход	-	-	-	-
4	Финансовые активы, оцениваемые по амортизированной стоимости	-	-	-	-
5	Инвестиции в ассоциированные предприятия	-	-	-	-
6	Инвестиции в совместно контролируемые предприятия	-	-	-	-
7	Инвестиции в дочерние предприятия	-	-	-	-
8	Активы (активы выбывающих групп), классифицированные как предназначенные для продажи	-	-	-	-
9	Инвестиционное имущество и капитальные вложения в него	-	-	-	-
10	Нематериальные активы и капитальные вложения в них	-	-	-	-
11	Основные средства и капитальные вложения в него	-	-	-	-

12	Прочие активы	-	-	-	-	-	-
13	ИТОГО	-	-	-	-	-	-

**Информация о полученном обеспечении**

Номер строки	Наименование показателя	На 30 июня 2024 г.		На 30 июня 2023 г.	
		Стоимость полученного обеспечения	Сумма выданного займа, микрозайма	Стоимость полученного обеспечения	Сумма выданного займа, микрозайма
1	2	3	4	5	6
2	И00050 от 30.09.2016г.	2 200	1 000	2 200	1 000
3	И00022 от 03.02.2016г.	2 000	200	2 000	200
4	009604 от 31.05.2017г.	1 500	600	1 500	600
5	И00047 от 11.06.2016г.	800	150	800	150
6	098772 от 23.05.2017г.	400	150	400	150
	<b>ИТОГО</b>	<b>6 900</b>	<b>2 100</b>	<b>6 900</b>	<b>2 100</b>



*(Handwritten signature in blue ink)*

**В. В. Соколов**  
(инициалы, фамилия)

(подпись)

**Генеральный директор**  
(должность руководителя)

21 июня 2024 г.

**Примечание 46. Операции со связанными сторонами**  
**Остатки по операциям со связанными сторонами**  
 На 30 июня 2024 г.

Таблица 46.1

Номер строки	Наименование показателя	Материнские предприятия	Дочерние предприятия	Совместно контролируемые предприятия	Ассоциированные предприятия	Ключевой управленческий персонал	Компании под общим контролем	Прочие связанные стороны	Итого
1	2	3	4	5	6	7	8	9	10
1	Денежные средства	-	-	-	-	-	-	-	-
2	Финансовые активы, оцениваемые по справедливой стоимости через прибыль или убыток, в том числе:	-	-	-	-	-	-	-	-
3	финансовые активы, в обязательном порядке классифицируемые как оцениваемые по справедливой стоимости через прибыль или убыток	-	-	-	-	-	-	-	-
4	финансовые активы, классифицируемые как оцениваемые по справедливой стоимости через прибыль или убыток по усмотрению некредитной финансовой организации	-	-	-	-	-	-	-	-
5	Финансовые активы, оцениваемые по справедливой стоимости через прочий совокупный доход, в том числе:	-	-	-	-	-	-	-	-
6	долевые ценные бумаги	-	-	-	-	-	-	-	-
7	прочие долевые финансовые активы	-	-	-	-	-	-	-	-
8	долговые ценные бумаги	-	-	-	-	-	-	-	-
9	займы выданные	-	-	-	-	-	-	-	-
10	микрозаймы выданные	-	-	-	-	-	-	-	-
11	депозиты в кредитных организациях и банках-нерезидентах	-	-	-	-	-	-	-	-
11(1)	цифровые финансовые активы	-	-	-	-	-	-	-	-
12	Финансовые активы, оцениваемые по амортизированной стоимости, в том числе:	-	-	-	-	-	-	-	-
13	депозиты и прочие размещенные средства в кредитных организациях и банках-нерезидентах	-	-	-	-	-	-	-	-
14	займы выданные	-	-	-	-	-	-	-	-
15	микрозаймы выданные	-	-	-	-	-	-	-	-
16	прочие размещенные средства и прочая дебиторская задолженность	-	-	-	-	-	-	-	-
17	Активы (активы выбывающих групп), классифицированные как предназначенные для продажи	-	-	-	-	-	-	-	-
18	Инвестиции в ассоциированные предприятия	-	-	-	-	-	-	-	-
19	Инвестиции в совместно контролируемые предприятия	-	-	-	-	-	-	-	-
20	Инвестиции в дочерние предприятия	-	-	-	-	-	-	-	-
21	Инвестиционное имущество и капитальные вложения в него	-	-	-	-	-	-	-	-
22	Нематериальные активы и капитальные вложения в них	-	-	-	-	-	-	-	-
23	Основные средства и капитальные вложения в него	-	-	-	-	-	-	-	-
24	Авансы, выданные по капитальному строительству	-	-	-	-	-	-	-	-

104





**Примечание 46. Операции со связанными сторонами**  
**Остатки по операциям со связанными сторонами**  
 На 31 декабря 2023 г.

Таблица 46.1

Номер строки	Наименование показателя	Материнское предприятие	Дочерние предприятия	Совместно контролируемые предприятия	Ассоциированные предприятия	Ключевой управленческий персонал	Компании под общим контролем	Прочие связанные стороны	Итого
1	2	3	4	5	6	7	8	9	10
1	Денежные средства	-	-	-	-	-	-	-	-
2	Финансовые активы, оцениваемые по справедливой стоимости через прибыль или убыток, в том числе:	-	-	-	-	-	-	-	-
3	финансовые активы, в обязательном порядке классифицируемые как оцениваемые по справедливой стоимости через прибыль или убыток	-	-	-	-	-	-	-	-
4	финансовые активы, классифицируемые как оцениваемые по справедливой стоимости через прибыль или убыток по усмотрению некредитной финансовой организации	-	-	-	-	-	-	-	-
5	Финансовые активы, оцениваемые по справедливой стоимости через прочий совокупный доход, в том числе:	-	-	-	-	-	-	-	-
6	долевые ценные бумаги	-	-	-	-	-	-	-	-
7	прочие долевые финансовые активы	-	-	-	-	-	-	-	-
8	долговые ценные бумаги	-	-	-	-	-	-	-	-
9	займы выданные	-	-	-	-	-	-	-	-
10	микрозаймы выданные	-	-	-	-	-	-	-	-
11	депозиты в кредитных организациях и банках-нерезидентах	-	-	-	-	-	-	-	-
11(1)	цифровые финансовые активы	-	-	-	-	-	-	-	-
12	Финансовые активы, оцениваемые по амортизированной стоимости, в том числе:	-	-	-	-	-	-	-	-
13	депозиты и прочие размещенные средства в кредитных организациях и банках-нерезидентах	-	-	-	-	-	-	-	-
14	займы выданные	-	-	-	-	-	-	-	-
15	микрозаймы выданные	-	-	-	-	-	-	-	-
16	прочие размещенные средства и прочая дебиторская задолженность	-	-	-	-	-	-	-	-
17	Активы (активы выбывающих групп), классифицированные как предназначенные для продажи	-	-	-	-	-	-	-	-
18	Инвестиции в ассоциированные предприятия	-	-	-	-	-	-	-	-
19	Инвестиции в совместно контролируемые предприятия	-	-	-	-	-	-	-	-
20	Инвестиции в дочерние предприятия	-	-	-	-	-	-	-	-
21	Инвестиционное имущество и капитальные вложения в него	-	-	-	-	-	-	-	-
22	Нематериальные активы и капитальные вложения в них	-	-	-	-	-	-	-	-
23	Основные средства и капитальные вложения в него	-	-	-	-	-	-	-	-
24	Авансы, выданные по капитальному строительству	-	-	-	-	-	-	-	-



**Доходы и расходы по операциям со связанными сторонами**  
За I полугодие 2024 г.

Таблица 46.2

Номер строки	Наименование показателя	3	4	5	6	7	8	9	Итого
		Материнское предприятие	Дочерние предприятия	Совместно контролируемые предприятия	Ассоциированные предприятия	Ключевой управленческий персонал	Компании под общим контролем	Прочие связанные стороны	
1	2	3	4	5	6	7	8	9	10
1	Процентные доходы	-	-	-	-	-	-	-	-
2	Процентные расходы	-	-	-	-	-	-	-	-
3	Чистые процентные доходы (чистые процентные расходы)	-	-	-	-	-	-	-	-
4	Доходы за вычетом расходов (расходы за вычетом доходов) по восстановлению (созданию) оценочных резервов под ожидаемые кредитные убытки по финансовым активам, приносящим процентный доход, в том числе:	-	-	-	-	-	-	-	-
5	доходы за вычетом расходов (расходы за вычетом доходов) по восстановлению (созданию) оценочных резервов под ожидаемые кредитные убытки по финансовым активам, оцениваемым по амортизированной стоимости	-	-	-	-	-	-	-	-
6	доходы за вычетом расходов (расходы за вычетом доходов) по восстановлению (созданию) оценочных резервов под ожидаемые кредитные убытки по долговым инструментам, оцениваемым по справедливой стоимости через прочий совокупный доход	-	-	-	-	-	-	-	-
7	Чистые процентные доходы (чистые процентные расходы) после создания оценочного резерва под ожидаемые кредитные убытки по финансовым активам, приносящим процентный доход	-	-	-	-	-	-	-	-
8	Выручка от реализации жилых помещений	-	-	-	-	-	-	-	-
9	Прямые операционные расходы	-	-	-	-	-	-	-	-
10	Доходы за вычетом расходов (расходы за вычетом доходов) по операциям с финансовыми инструментами, оцениваемыми по амортизированной стоимости	-	-	-	-	-	-	-	-
11	Доходы за вычетом расходов (расходы за вычетом доходов) по операциям с финансовыми инструментами, оцениваемыми по справедливой стоимости через прибыль или убыток	-	-	-	-	-	-	-	-
12	Доходы за вычетом расходов (расходы за вычетом доходов) по операциям с финансовыми активами, оцениваемыми по справедливой стоимости через прочий совокупный доход	-	-	-	-	-	-	-	-
13	Доходы за вычетом расходов (расходы за вычетом доходов) от операций с инвестиционным имуществом и капитальными вложениями в него	-	-	-	-	-	-	-	-
14	Доходы за вычетом расходов (расходы за вычетом доходов) по операциям с иностранной валютой и от переоценки средств в иностранной валюте	-	-	-	-	-	-	-	-
15	Доходы за вычетом расходов (расходы за вычетом доходов) от переоценки и выбытия активов (выбывающих групп), классифицированных как предназначенные для продажи	-	-	-	-	-	-	-	-

108

16	Прочие доходы	-	-	-	-	-	-	-	-	-	-	-	-	-	-	-	-	-	-	-	-	-	-			
17	Общие и административные расходы	-	-	-	-	-	-	-	-	-	-	-	-	-	-	-	-	-	-	-	-	-	-	-		
18	Прочие расходы	-	-	-	-	-	-	-	-	-	-	-	-	-	-	-	-	-	-	-	-	-	-	-		
19	Чистые доходы (расходы)	806	-	-	-	-	-	-	-	-	-	-	-	-	-	-	-	-	-	-	-	-	-	7 836		
																									4 392	
																										2 638

108

Информация о размере вознаграждения ключевому управленческому персоналу

Таблица 46.3

Номер строки	Наименование показателя	За I полугодие 2024 г.	За I полугодие 2023 г.	За Апрель - Июнь 2024 г.	За Апрель - Июнь 2023 г.
1	2	3	4	5	6
1	Краткосрочные вознаграждения	2 026	145	-	-
2	Страховые взносы	612	44	-	-
3	Долгосрочные вознаграждения работникам по окончании трудовой деятельности	-	-	-	-
4	Прочие долгосрочные вознаграждения	-	-	-	-
5	Выходные пособия	-	-	-	-
6	Итого	2 638	189	-	-
					72



*(Handwritten signature in blue ink)*  
(подпись)

Генеральный директор  
(должность руководителя)

В. В. Соколов  
(инициалы, фамилия)


21 июня 2024 г.

*(Handwritten initials)*

**Примечание 47. События после окончания отчетного периода**  
**События после окончания отчетного периода**

Таблица 47.1

Номер строки	Требования к раскрытию информации	Описание
1	2	3
1	Описание в произвольной форме характера всех событий, произошедших после окончания отчетного периода, раскрытие информации о которых может оказать существенное влияние на мнение пользователей бухгалтерской (финансовой) отчетности	отсутствуют
2	Расчетная оценка всех событий, произошедших после окончания отчетного периода, раскрытие информации о которых может оказать существенное влияние на мнение пользователей бухгалтерской (финансовой) отчетности, или заявление о невозможности такой оценки (представляется в произвольной форме)	отсутствуют



Генеральный директор \_\_\_\_\_ (подпись)  
 (должность руководителя) **В. В. Соколов** \_\_\_\_\_ (инициалы, фамилия)

21 июня 2024 г.

lll